

# Q4

## BOKSLUTSKOMMUNIKÉ 1 JANUARI – 31 DECEMBER 2022

FRÅN AB TRAV OCH GALOPP (ATG).  
PUBLICERAD 23 FEBRUARI 2023

V75 Winter Burst® har blivit en tradition i spelkalendern. 2022 var sjunde året som Sveriges största miljonspel ramade in jul- och nyårshelgerna med åtta omgångar på nio dagar. En av vinnarna var kallblodet Klocksve Adrian som segrade vid Umåkers tävlingar 25 december.

Foto: Jenny Rehnman/TR Bild



## STABILA INTÄKTER MED LÄGRE RESULTAT FÖR ÅRET

ATG:s nettospelintäkter för 2022 är stabila i jämförelse med 2021. Den största och viktigaste spelprodukten, hästspelet, minskar medan sport och, framför allt, casino ökar. Tillväxten i Danmark är fortsatt stark. Det lägre resultatet är huvudsakligen en effekt av förändring i intäkterna, produktmixen, och ökade kostnader, inkluderande lansering av Big 9.

### Fjärde kvartalet i sammandrag, koncernen

- Nettospelintäkter uppgick till 1 337 MSEK (1 339).
- Totala intäkter uppgick till 1 552 MSEK (1 597).
- Periodens rörelseresultat uppgick till 444 MSEK (500).
- Periodens resultat uppgick till 135 MSEK (162).
- Kassaflöde från den löpande verksamheten uppgick till 642 MSEK (675).

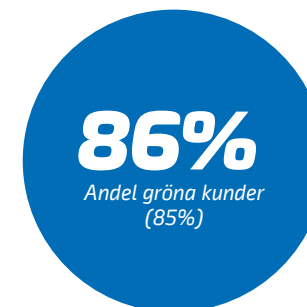
### Januari–december i sammandrag, koncernen

- Nettospelintäkter uppgick till 5 224 MSEK (5 256).
- Totala intäkter uppgick till 6 042 MSEK (6 116).
- Årets rörelseresultat uppgick till 1 686 MSEK (1 920).
- Årets resultat uppgick till 1 352 MSEK (1 521).
- Kassaflöde från den löpande verksamheten uppgick till 2 010 MSEK (2 100).

Nyckeltal, koncernen, MSEK	okt–dec 2022	okt–dec 2021	jan–dec 2022	jan–dec 2021
Nettospelintäkter	1 337	1 339	5 224	5 256
Totala intäkter	1 552	1 597	6 042	6 116
Rörelseresultat	444	500	1 686	1 920
Rörelsemarginal, %	29%	31%	28%	31%
Kassaflödet från den löpande verksamheten	642	675	2 010	2 100
Antal aktiva kunder, miljoner	1,3	1,3	1,3	1,3

Nyckeltal moderbolaget, MSEK	okt–dec 2022	okt–dec 2021	jan–dec 2022	jan–dec 2021
Nettospelintäkter	1 257	1 287	4 941	5 061
Moderbolagets resultat före transaktioner med ägare <sup>1)</sup>	540	597	2 252	2 520
Rörelseresultat	444	494	1 688	1 929

1) För definition se sid 22.



### Viktiga händelser under året

- Riksdagen har under året beslutat om två propositioner som bland annat innebär att det från och med 1 januari 2023 införs ett utökat reklamförbud för olicensierat spel och ett förbud att främja olicensierat spel samt att det från den 1 juli 2023 bland annat införs krav på tillstånd för spelprogramvara (B2B-tillstånd).
- Den 9 februari togs många restriktioner bort då Covid-19 klassades om till en icke samhällsfarlig sjukdom. Öppnandet av samhället har påverkat ATG:s intäkter på hästspelet negativt då konkurrensen från andra nöjen ökat.
- Med anledning av Rysslands invasion av Ukraina konstateras att det i koncernen finns konsulter i Ukraina och medarbetare från Ukraina. Under året har det inte fått någon väsentlig påverkan på verksamheten.
- ATG har genomfört de årligt återkommande temaveckorna Sustainability week och Responsible Gambling week där varje arbetsdag inleddes med föredrag i syfte att fördjupa medarbetarnas kunskap inom områdena.
- Under året har flera av de idrottsorganisationer som ATG samarbetar med nått stora sportsliga framgångar.
- Dotterbolaget 25Syv har tagit över rättigheter för sändning och TV-produktion för dansk trav- och galoppssport.
- Efter två år med pandemirestriktioner kunde hästsportens största evenemang Elitloppet och Nationaldagsgaloppen genomföras inför stor och entusiastisk publik.

- ATG har sedan 1973 företagsnamnet Aktiebolaget Trav och Galopp registrerat hos Bolagsverket. När Svenska Spel, hösten 2020, lanserade spel på hästar valde de att använda orden "Trav & Galopp" tillsammans med sin logotyp som varumärke och i marknadsföringen. ATG stämde Svenska Spel för intrång i ATG:s företagsnamn. Frågan avgjordes i maj i Patent- och marknadsdomstolen där ATG vann tvisten. Beslutet är överklagat.
- Den 24 september hade ATG Drömjackpot® där en ensam vinnare kunde vinna 110 MSEK. Många spelare delade på vinstpotten.
- Under året har det vid fem tillfällen varit en ensam vinnare på Grand Slam 75® som fått garantivinsten på 10 MSEK.
- Spelinspektionen inledde under 2021 ett tillsynsärende gällande ATG:s arbete med kundkänedom. Den 23 november meddelades beslut i ärendet vilket innebar en varning och en saksätavgift om 6 MSEK. Beslutet har överklagats.

### Viktiga händelser efter perioden

- Den 3 februari meddelade Patent- och marknadsdomstolen dom till fördel för ATG i tvist avseende intrång i ATG:s varumärke. Svarandebolagen är Dressman AB, LeeWrangler Sweden AB och Wrangler Apparel Corp.

### Disposition av bolagets resultat

ATG:s styrelse har beslutat att lämna ett koncernbidrag om 1 631 MSEK (1 705) till Svensk Travsport och att föreslå till årsstämman att besluta



Under Mustaschkampen i november samlade ATG® och landets travskolor in totalt 1 244 769 kronor till Prostatacancerförbundet i kampen mot prostatacancer. Jägersros och Solängets travskolor var två av flera som med stort engagemang bidrog till insamlingen och spridningen av information om sjukdomen.

Foto: Jägersro/Solänget/ATG

om utdelning med 160 MSEK till ägarna av preferensaktier, Svensk Galopp, och att ingen utdelning lämnas till ägarna av stamaktier, Svensk Travsport.

## FORTFARANDE STÖRST - MEN LÅGKONJUNKTUREN HAR PÅVERKAT OSS

***Jag avslutade förra årets vd-ord med att säga "vi kan se fram emot ett spännande 2022". Så här ett år senare kan jag konstatera att jag fick lite mer rätt än jag ville – fast på fel sätt.***

För ATG:s del såg vi framför oss ett mer normalt år. Men i stället för att återhämta sig efter två års global pandemi fick världen se ett krig bryta ut i Europa. Därtill har inflationen skjutit i höjden och utgifterna för företag och privatpersoner ökar hela tiden. Det är bistra tider.

Att ATG under ett så turbulent och oroligt år lyckas öka nettospelintäkten inom både Sport och Casino med 8 respektive 49 procent är ett väl godkänt resultat. Och att vårt danska dotterbolag 25Syv ökar nettospelintäkten med häpnadsväckande 45 procent.

Samtidigt så minskade nettospelintäkten från produktområdet Häst med 6 procent. Men då ska man ha i åtanke att 2021 var ATG:s näst mest framgångsrika år sedan starten 1974. Att koncernens totala nettospelintäkt landar på 5 224 MSEK – 1 procent lägre än 2021 – är ett tecken på att vårt erbjudande står sig starkt. Jämfört med det senaste "normala" året, 2019, är det en ökning med 18 procent.

Kort sagt – när lågkonjunkturen slog mot hästspelets nettospelintäkter fick vi en positiv hävstång i vunna marknadsandelar inom sport-

och casinospel. Och vi behåller vår position som det största spelbolaget på den kommersiella licensmarknaden.

### Lågkonjunkturen påverkar resultatet

Omvärldseffekterna gjorde att vi under hösten genomförde en rad åtgärder för att minska våra kostnader (bland annat inom marknadsföring och bemanning). Några av dessa åtgärder fick effekt direkt på siffrorna för 2022 men kommer i högre grad synas från 2023 och framåt.

Detta till trots så påverkades vårt rörelseresultat som minskar med 12 procent till 1 686 MSEK – och moderbolagets resultat (före transaktioner med ägarna) blev 2 252 MSEK, en minskning med 11 procent.

I tuffa tider hamnar vårt uppdrag, att skapa långsiktiga förutsättningar för våra ägare Svensk Travsport och Svensk Galopp och i dess förlängning hela den svenska hästnäringen, än mer i fokus. Styrelsen har därför beslutat att göra ett tillfälligt undantag från utdelningspolicyn genom att ge koncernbidrag till Svensk Travsport på budgeterad nivå. Detta för att effekten av

förändringar i ATG:s resultat ska kunna pareras på ett bättre sätt.

### Störst i Sverige på hästspel

ATG behåller sitt grepp om hästspelandet, där vi fortfarande är ohotade som största aktör i Sverige. Under pandemiåret 2020 såg vi en stark tillväxt i hästspelet, eftersom det i stort sett var den enda livesända sport som fanns att tillgå under en period. Vi fick fler kunder och under 2021 och 2022 kunde vi konstatera att många av de nya kunderna har stannat kvar.

### Näst störst i Sverige på sportspel

Nettospelintäkten för sportspel ökade med cirka 8 procent under 2022. Det är inte lika mycket som vi ökade förra året, men då hade vi å andra sidan en exceptionell tillväxt inom sportspel. Att vi nu höjer den nivån, är ett tecken på att vårt erbjudande håller hög kvalitet. Vi fortsätter att jobba och skruva på Big 9®, som vi tror har stor potential. Under 2022 har vi till exempel adderat omgångar med Champions League mitt i veckan samt under herrarnas fotbolls-VM.

Resultatet? 2022 växte ATG och blev det näst största spelbolaget på sportspel i Sverige.

### Stark tillväxt för casino

Men det är casinospel som verkligen har tagit ett kliv framåt under året. Nettospelintäkten ökade med hela 49 procent jämfört med 2021. En del av anledningen är satsningen på ökat utbud och



**Hasse Lord Skarplöth**  
CEO

produktlanseringar som ATG Lightning Casino. En annan del är naturligtvis den slopade tillfälliga förordningen om bland annat insättningsgräns – men det är inte hela sanningen. Vissa skulle nog säga att vi ökar trots att vi har en rad begränsningar, som till exempel obligatorisk förlustgräns, tidsgräns och ingen bred marknadsföring. Men jag vill hävda att vi ökar tack vare våra begränsningar och vår varsamhet. Kunder vill känna att de befinner sig i en trygg, ansvarstagande miljö – och vårt mål är att de ska göra det hos ATG.

### Grön omsättning och gröna kunder

När vi tittar på det gröna spelandet – alltså kunder som har ett sunt spelbeteende – ligger andelen konstant på 86 procent. Den gröna omsättningen ligger lika stabilt på 79 procent av den totala omsättningen. Det är bra siffror, men inte tillräckligt bra. Jag ser positivt på de signaler vi får från regeringen i de här frågorna. Att man nu har gett Spelinspektionen i uppdrag att öka kunskapen om varför spelare stänger av sig själva, är ett steg i helt rätt riktning. Jag har länge argumenterat för att vi måste erbjuda stödsamtal och annan hjälp till de som väljer att stänga av sig på spelpaus.se. Nu är det upp till Spelinspektionen att förverkliga detta.

Och apropå Spelinspektionen – i november delade myndigheten ut en varning och tilldelade ATG en sanktionsavgift på sex miljoner kronor för brister i vårt arbete mot penningtvätt. Vi delar inte Spelinspektionens uppfattning och har därför överklagat beslutet till förvaltningsrätten.

### Nya nyckeltal för spelansvarsarbetet

I november berättade vi tillsammans med Kindred och Svenska Spel att vi publikt ska rapportera fyra gemensamma nyckeltal med start i januari 2023. De fyra nyckeltalen visar hur respektive bolag arbetar med spelansvarskontakter gentemot den grupp av kunder som har ett riskfyllt spelande samt effekten av dessa kontakter. Jag ser detta som ett första steg att ytterligare

öka transparensen i spelbranschen och hoppas att fler spelbolag följer våra spår.

### Vi står redo för framtiden

Som jag nämnde inledningsvis, bjöd 2022 på en rad oönskade överraskningar. Tiderna är som sagt bistra och det finns många osäkerhetsfaktorer att ta ställning till. Vi har skurit en hel del i våra kostnader och arbetar vidare med att ytterligare effektivisera verksamheten. Förhoppningsvis gör detta att vi kan möta eventuella motgångar med lägre risk. Allt för att leva upp till vår mission som hästnäringens motor och uppdraget att bidra till en långsiktig utveckling för svensk trav- och galoppsport.

Men vad som än händer vet jag att vi kommer klara det. Vi har passionerade, kunniga och professionella medarbetare som har bevisat att de kan leverera toppresultat även under svåra omständigheter.



Hasse Lord Skarplöth  
CEO ATG



## OKTOBER – DECEMBER 2022

### Intäkter

Koncernens nettospelintäkter uppgick under det fjärde kvartalet till 1 337 MSEK (1 339). Den danska koncernen 25Syv påverkar koncernens nettospelintäkter med 80 MSEK (52) under kvartalet. Tillväxten i Danmark var 54 %.

Koncernens nettospelintäkter från hästspel minskade med 68 MSEK, -6 %, sport ökade med 24 MSEK, 16 %, och casino ökade med 42 MSEK, 40 %, i jämförelse med samma period föregående år. Kvartalet hade en lördag med V75® mer och fyra jackpot färre än jämförelseperioden.

Hästspelets svenska bruttoomsättning var

3 260 MSEK (3 500), -7 %. Den internationella bruttoomsättningen var 817 MSEK (834), -2 %. Total bruttoomsättning för hästspelet (svenskt och internationellt spel) uppgick till 4 077 MSEK (4 334), -1 %.

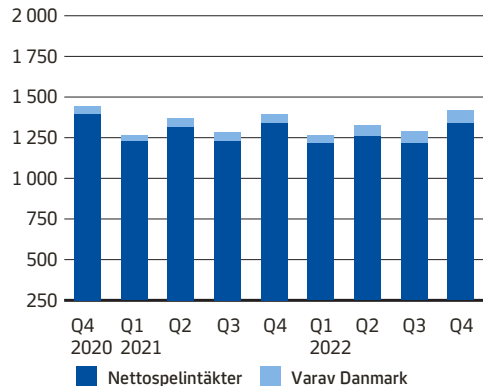
Koncernens övriga intäkter uppgick till 157 MSEK (195). Jämförelsetalet påverkas av engångseffekt.

Koncernens ombudsintäkter uppgick till 58 MSEK (63).

Koncernens totala intäkter uppgick till 1 552 MSEK (1 597).

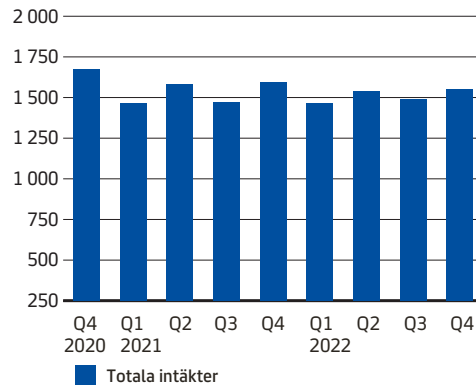
### Nettospelintäkter

Kvartalen, 2020–2022, MSEK

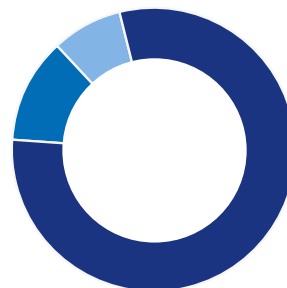


### Totala intäkter

Kvartalen, 2020–2022, MSEK



### Nettospelintäkter Q4 per spel Sverige



- Häst: 80 % (83)
- Sportspel: 12 % (11)
- Casino: 8 % (6)

### Nettospelintäkter Q4 per spel Danmark



- Häst: 25 % (25)
- Sportspel: 21 % (21)
- Casino: 54 % (54)

**MSEK**  
**1 552**  
Koncernens totala intäkter  
i kvartalet (1 597)

### Kostnader

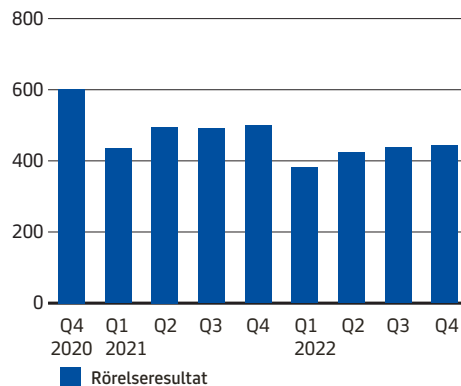
Spelskatten uppgick i kvartalet till 276 MSEK (268). Kvartalets rörelsekostnader uppgick till 832 MSEK (829). En kostnadspost inom koncernens övriga kostnader är de tjänster som ATG har avtal med hästsporten om avseende ersättning för hästsportsinformation, rättigheter och sponsring som totalt uppgick till 96 MSEK (103) i kvartalet.

### Rörelseresultat och kvartalets resultat

Kvartalets rörelseresultat uppgick till 444 MSEK (500), en minskning med 11 %. Rörelseresultatet har försämrats främst till följd av minskade övriga intäkter. Kvartalets rörelsemarginal var 29 % (31). Kvartalets resultat uppgick till 135 MSEK (162).

### Rörelseresultat

Kvartalen, 2020–2022, MSEK



I tv-programmet "Mitt liv som skidskytt" (TV4 Play och C More), kunde tittarna följa några av Sveriges främsta skidskyttar när de förberedde sig för den kommande säsongen. Premiären för de sex avsnitten var 24 november och programmet producerades av Kanal 75.

Foto: Per Danielsson/Svenska Skidskytteförbundet

### Moderbolagets resultat före transaktioner med ägare

Moderbolagets resultat före transaktioner med ägare (se definition sid 21) uppgick i kvartalet till 540 MSEK (597), en minskning med 10 %.

Nyckeltalet visar bolagets lönsamhet före bolagsskatt och kostnader relaterade till rättigheter och information som köps av ägarna. Nyckeltalet är framtaget för att det ska gå att jämföra bolagets resultat efter omregleringen år 2019 med tidigare år samt med konkurrenterna på spelmarknaden.

### Uppföljning hållbarhetsnyckeltal

Gröna kunder och grön omsättning mäts på kunder med genomförda självtest och byggs även på deras faktiska spelbeteende. Utöver bred

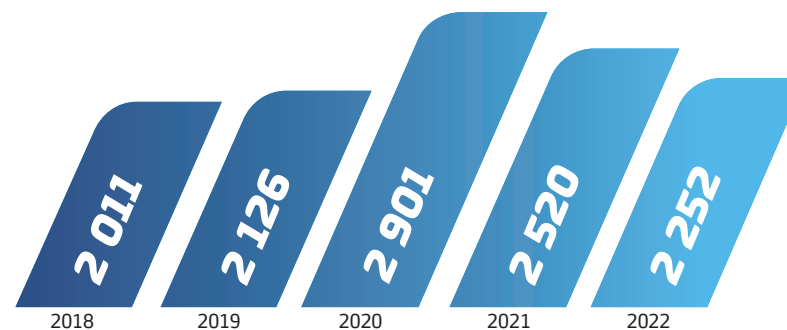
kommunikation om självtest skickas även riktade uppmaningar till en prioriterad målgrupp av ATG:s digitala kunder som antas vara i störst behov av att göra testet. Grön omsättning beräknas på självtest genomförda sedan 2019 då kunder som gjort självtestet och inte ändrat sitt spelbeteende har låg motivation att göra det igen. Fram till och med 31 december 2022 har 152 000 (121 000) kunder gjort ett självtest.

Lojaliteten och rekommendationsviljan, som mäts i NPS (Net Promotor Score), bland ATG:s kunder har gått ned under 2022 för att utvecklas positivt mot slutet av året. Utfallet varierar mellan olika kundsegment och för kanalerna, dvs om spelet sker digitalt eller i butik. En viktig faktor för hög lojalitet och rekommendationsvilja är det breda spelutbud som ATG levererar i kombination med smidigheten att navigera i de digitala kanalerna.

### Moderbolagets resultat före transaktioner med ägare

Belopp i MSEK	okt–dec 2022	okt–dec 2021	jan–dec 2022	jan–dec 2021
Rörelseresultat	444	494	1 688	1 929
Kostnad för hästsportsinformation, rättigheter och sponsring	96	103	564	591
<b>Summa</b>	<b>540</b>	<b>597</b>	<b>2 252</b>	<b>2 520</b>

### MODERBOLAGETS RESULTAT FÖRE TRANSAKTIONER MED ÄGARNA, JAN–DEC MSEK.



### Gröna kunder och grön omsättning<sup>1)</sup>

	Q4-2021	Q1-2022	Q2-2022	Q3-2022	Q4-2022
Andel gröna kunder, %	85	85	86	86	86
Andel grön omsättning, %	78	79	79	79	79
Antal kunder som gjort självtest (ackumulerat från 1 jan-19)	121 000	127 000	135 000	140 000	152 000
NPS (Net Promotor Score) <sup>2)</sup>	14	8	8	7	9

1) Andel gröna kunder och andel grön omsättning för de kunder hos ATG som gjort självtestet.

2) Mäter kundnöjdheten. Det vill säga kundens vilja att rekommendera ATG.



## JANUARI – DECEMBER 2022

### Intäkter

Koncernens nettospelintäkter uppgick under året till 5 224 MSEK (5 256), en minskning med 1 %. Den danska koncernen 25Syv bidrar till koncernens nettospelintäkter med 283 MSEK (195) under året vilket är en tillväxt med 45 %.

Koncernens nettospelintäkter från hästspel minskade med 256 MSEK, -6 %, sport ökade med 50 MSEK, 8 %, och casino ökade med 174 MSEK, 49 %. Året hade en lördag med V75<sup>®</sup> mer och tre jackpots fler än jämförelseperioden. Minskningen i hästspelet är en effekt av ökande konkurrens från andra nöjen efter pandemin.

Hästspelets svenska bruttoomsättning var 13 011 MSEK (13 922), en minskning med 7 %. Den internationella bruttoomsättningen var 3 508 MSEK (3 354), en ökning med 5 %. Total bruttoomsättning för hästspelet (svenskt och internationellt spel) uppgick till 16 519 MSEK (17 276) vilket är en minskning med 4 %.

Koncernens övriga intäkter uppgick till 584 MSEK (607), en minskning med 4 %. Jämförelsetalet ökas av en engångseffekt.

Koncernens totala intäkter uppgick till 6 042 MSEK (6 116) vilket är en minskning med 1 %.

### Kostnader

Spelskatt uppgick under året till 1 072 MSEK (1 061). Årets rörelsekostnader uppgick till 3 284

MSEK (3 135). En kostnadspost är de tjänster som ATG har avtal med hästsporten om avseende ersättning för hästsportsinformation, rättigheter och sponsring. Totalt uppgick denna kostnad under året till 564 MSEK (591). Under året har rörelsekostnader ökat till följd av högre personalkostnader, fortsatt etablering av poolspel på sport, Big 9<sup>®</sup>, och andra rörliga kostnader kopplade till förändringar i nettospelintäkterna.

### Rörelseresultat och årets resultat

Årets rörelseresultat uppgick till 1 686 MSEK (1 920), en minskning med 12 %. Minskningen är en effekt av minskade totala intäkter och ökade kostnader. Årets rörelsemarginal var 28 % (31). Årets resultat uppgick till 1 352 MSEK (1 521).

### Moderbolagets resultat före transaktioner med ägare

Moderbolagets resultat före transaktioner med ägare (se definition sid 21) uppgick under året till 2 252 MSEK (2 520), en minskning med 11%. Nyckeltalet visar bolagets lönsamhet före bolagskatt och kostnader relaterade till rättigheter och information som köps av ägarna. Nyckeltalet är framtaget för att det ska gå att jämföra bolagets resultat från omregleringen år 2019 med tidigare år samt med konkurrenterna på spelmarknaden.

### Investeringar

Årets kassaflödespåverkande investeringar i immateriella och materiella tillgångar uppgick till 255 MSEK (245). Årets investeringar består i huvudsak av utveckling av tekniska plattformar och mjukvara för bland annat spelsystem för befintliga och kommande spelprodukter samt vidareutveckling av de digitala kanalerna. Fördelningen av bolagets investeringar i de tre spelområdena återspeglar framtida intäktsförväntningar.

### Kassaflödet

Kassaflödet från den löpande verksamheten uppgick till 2 010 MSEK (2 100). Kassaflöde från investeringsverksamheten uppgick till -254 MSEK (-244). Kassaflödet från finansieringsverksamheten uppgick till -1 776 MSEK (-2 369). Årets kassaflöde uppgick till -20 MSEK (-513). Totala likvida medel vid årets slut uppgick till 866 MSEK (886).

### Finansiell ställning

Koncernens långfristiga skuld till kreditinstitut uppgick till 399 MSEK (398) MSEK. Koncernens kortfristiga skuld till kreditinstitut uppgick till 0 MSEK (0). ATG:s outnyttjade krediter uppgick vid årets slut till 390 MSEK (90). Koncernens balansomslutning uppgick till 2 643 MSEK (2 731).

## ÖVRIGA UPPLYSNINGAR

### Medarbetare

Medelantalet anställda i koncernen under året var 510 (496) varav antal anställda i Danmark var 31 (29). Under året har det skett viss ersättning av konsulter med anställda. ATG har under de senaste åren haft en konsultbemanning för varaktiga behov i verksamheten. Beslut är fattat om att konsultväxla i syfte att öka kostnadseffektiviteten, dvs minska den totala kostnaden för bemanningen.

### Säsongseffekter

Försäljningen har historiskt uppvisat en viss säsongsvariation. De variationer som finns har flera förklaringar, bland annat planeringen av tävlingsskalendern för hästsporten, antalet lördagar med V75® under perioden, när vissa långhelger infaller i kalendern och på de erbjudanden som bolaget ger till marknaden.

### Antal ordinarie omgångar med V75®

	Q1	Q2	Q3	Q4	Summa
2022	13	13	13	15	54
2021	13	13	13	14	53

### Kunder

Antal aktiva kunder vid utgången av 2022 var cirka 1,3 miljoner personer (1,3).

### Transaktioner med närstående

ATG:s största ägare Svensk Travsport är bolagets största leverantör. Utöver ersättning för hästsportsinformation, rättigheter och sponsring samt lån till ägare har koncernen under året inte haft några övriga väsentliga transaktioner med närstående.

### Koncernen

Koncernen består av moderbolaget Aktiebolaget Trav och Galopp (556180-4161), helägda dotterbolaget Kanal 75 AB (556578-3965) samt helägda 25Syv Group A/S (reg nr 30556372) med helägda dotterbolagen 25Syv A/S (reg nr 30897765) och Ecosys Ltd (reg nr C53354).

### Framtidsutsikter

På lång sikt är den starkaste korrelerande faktorn med omsättningsutveckling inom spelmarknaden förändringen av hushållens disponibla inkomst. Den pågående lågkonjunkturen med hög inflation påverkar nöjesplånboken negativt vilket påverkar spenderingen på spel.

Framåt kommer ATG fortsätta arbeta mot tydligt formulerade mål och kundlöften. Det innebär ett fortsatt arbete med ständig utveckling av, och investeringar i, spelprodukterna för fortsatt tillväxt med kostnadseffektivitet. Detta för att fortsätta leverera goda resultat och på det sättet leva upp



Den 15 november vässades utbudet för ATG®:s casinospelare då spelet ATG Lightning Roulette lanserades i en egendesignad studio och dessutom på svenska, något ATG är först i Sverige med.  
Foto: ATG

till uppdraget och missionen att vara hästnäringens motor och spelbranschens kompass.

### Väsentliga risker och osäkerhetsfaktorer

ATG:s verksamhet medför risker och osäkerhetsfaktorer som i varierande omfattning kan påverka bolaget negativt. Inom ATG är riskhantering en

integrerad del av processen för planering, genomförande och uppföljning av verksamheten.

De väsentliga riskerna och osäkerhetsfaktorerna bedöms vara desamma som i den senaste årsredovisningen. För en utförlig beskrivning av ATG:s risker och osäkerhetsfaktorer och hanteringen av dessa hänvisas till årsredovisningen 2021, sidorna 44 och 46-50.

Styrelsen och verkställande direktören försäkrar att denna bokslutskommuniké ger en rättvisande översikt av företagets och koncernens verksamhet, ställning och resultat samt beskriver väsentliga risker och osäkerhetsfaktorer som företaget och de företag som ingår i koncernen står inför.

**Stockholm den 22 februari 2023**

**Bo Netz**  
*Styrelseordförande*

**Anders Källström**  
*Vice ordförande*

**Agneta Gille**  
*Styrelseledamot*

**Anders Lilius**  
*Styrelseledamot*

**Birgitta Losman**  
*Styrelseledamot*

**Boris Lennerhov**  
*Styrelseledamot*

**Johan Carlson**  
*Styrelseledamot*

**Kerstin Peterson-Brodda**  
*Styrelseledamot*

**Mats Norberg**  
*Styrelseledamot*

**Susanna Rystedt**  
*Styrelseledamot*

**Urban Karlström**  
*Styrelseledamot*

**Marianne Martinsson**  
*Styrelseledamot, arbetstagarrepresentant*

**Hans Lord Skarplöth**  
*Verkställande direktör och koncernchef*

Denna bokslutskommuniké har inte varit föremål för granskning av bolagets revisorer.

# FINANSIELLA RAPPORTER

## KONCERNENS TOTALRESULTAT I SAMMANDRAG

MSEK	Not	okt–dec 2022	okt–dec 2021	jan–dec 2022	jan–dec 2021
Nettopelintäkter	2	1 337	1 339	5 224	5 256
Ombudsintäkter		58	63	234	253
Övriga intäkter		157	195	584	607
<b>Totala intäkter</b>		<b>1 552</b>	<b>1 597</b>	<b>6 042</b>	<b>6 116</b>
Spelskatt		-276	-268	-1 072	-1 061
Aktiverat arbete för egen räkning		17	19	65	69
Personalkostnader		-143	-134	-529	-495
Övriga kostnader		-629	-641	-2 516	-2 407
Av- och nedskrivningar immateriella- och materiella anläggningstillgångar		-77	-73	-304	-302
<b>Rörelseresultat</b>		<b>444</b>	<b>500</b>	<b>1 686</b>	<b>1 920</b>
Resultat från finansiella poster		13	4	23	1
<b>Resultat före skatt</b>		<b>457</b>	<b>504</b>	<b>1 709</b>	<b>1 921</b>
Inkomstskatt <sup>1)</sup>		-322	-342	-357	-400
<b>Periodens resultat</b>		<b>135</b>	<b>162</b>	<b>1 352</b>	<b>1 521</b>

MSEK	Not	okt–dec 2022	okt–dec 2021	jan–dec 2022	jan–dec 2021
<i>Poster som kan omföras till årets resultat</i>					
Omräkningsdifferenser, utländska dotterbolag		-1	0	-3	-1
<b>Övrigt totalresultat</b>		<b>-1</b>	<b>0</b>	<b>-3</b>	<b>-1</b>
<b>Periodens totalresultat<sup>2)</sup></b>		<b>134</b>	<b>162</b>	<b>1 349</b>	<b>1 520</b>
<b>Periodens resultat per aktie, SEK</b>					
Före och efter utspädning <sup>3)</sup>		338	405	3 380	3 803
<b>Antalet aktier, tusental</b>					
Genomsnittligt antalet utestående aktier		400	400	400	400

1) I enlighet med IFRS redovisas lämnat koncernbidrag om -1 631 (-1 705) och tillhörande skatteeffekt om +336 (+351) MSEK i koncernens rapport över förändringar i eget kapital. Netto skattekostnad inklusive denna post uppgår därmed till -21 (-49) MSEK.

2) Hela periodens resultat och periodens totalresultat är hänförlig till moderbolagets ägare.

3) Ingen utspädning förekommer under rapportperioden.

KONCERNENS RAPPORT ÖVER FINANSIELL STÄLLNING I SAMMANDRAG

MSEK	Not	31 dec 2022	31 dec 2021
<b>Anläggningstillgångar</b>			
Immateriella tillgångar		853	871
Materiella anläggningstillgångar		392	418
Finansiella anläggningstillgångar	3	109	68
<b>Summa anläggningstillgångar</b>		<b>1 354</b>	<b>1 357</b>
<b>Omsättningstillgångar</b>			
Kundfordringar		34	49
Fordran koncernföretag		23	14
Aktuell skattefordran		27	–
Övriga fordringar		255	351
Förutbetalda kostnader och upplupna intäkter		84	74
Likvida medel		866	886
<b>Summa omsättningstillgångar</b>		<b>1 289</b>	<b>1 374</b>
<b>SUMMA TILLGÅNGAR</b>		<b>2 643</b>	<b>2 731</b>

MSEK	Not	31 dec 2022	31 dec 2021
<b>EGET KAPITAL OCH SKULDER</b>			
<b>Eget kapital hänförligt till moderbolagets aktieägare</b>			
Aktiekapital		40	40
Övrigt tillskjutet kapital		-40	-40
Balanserat resultat inklusive periodens resultat		946	1 042
<b>Summa eget kapital moderbolagets aktieägare</b>		<b>946</b>	<b>1 042</b>
<b>Långfristiga skulder</b>			
Skulder till kreditinstitut	3	399	398
Leasingskulder	3	72	79
Övriga avsättningar		–	–
<b>Summa långfristiga skulder</b>		<b>471</b>	<b>477</b>
<b>Kortfristiga skulder</b>			
Skulder till kreditinstitut		–	–
Leasingskulder		11	12
Leverantörsskulder		216	74
Skuld koncernföretag		160	131
Skuld kontokunder		490	586
Aktuella skatteskulder		0	4
Övriga kortfristiga skulder		243	313
Upplupna kostnader och förutbetalda intäkter		106	92
<b>Summa kortfristiga skulder</b>		<b>1 226</b>	<b>1 212</b>
<b>SUMMA EGET KAPITAL OCH SKULDER</b>		<b>2 643</b>	<b>2 731</b>

## KONCERNENS RAPPORT ÖVER FÖRÄNDRINGAR I EGET KAPITAL

MSEK	Aktiekapital	Övrigt tillskjutet kapital	Balanserad vinst eller förlust	Omräknings- reserv	Eget kapital hänförligt moder- bolagets aktieägare
<b>Eget kapital per 1 januari 2021</b>	<b>40</b>	<b>-40</b>	<b>849</b>	<b>1</b>	<b>850</b>
Årets resultat			1 521		1 521
<b>Övrigt totalresultat</b>					
Omräkningsdifferenser, utländska dotterbolag				-1	-1
<b>Transaktioner med ägare</b>					
Lämnat koncernbidrag			-1 705		-1 705
Skatteeffekt avseende koncernbidrag <sup>1)</sup>			551		551
Utdelning			-174		-174
<b>Eget kapital per 31 december 2021</b>	<b>40</b>	<b>-40</b>	<b>1 042</b>	<b>0</b>	<b>1 042</b>
<b>Eget kapital per 1 januari 2022</b>	<b>40</b>	<b>-40</b>	<b>1 042</b>	<b>0</b>	<b>1 042</b>
Periodens resultat			1 352		1 352
<b>Övrigt totalresultat</b>					
Omräkningsdifferenser, utländska dotterbolag				-3	-3
<b>Transaktioner med ägare</b>					
Lämnat koncernbidrag			-1 631		-1 631
Skatteeffekt avseende koncernbidrag			336		336
Utdelning			-150		-150
<b>Eget kapital per 31 december 2022</b>	<b>40</b>	<b>-40</b>	<b>949</b>	<b>-3</b>	<b>946</b>

1) Varav 200 MSEK avser upplösning av tidigare avsättning för skatt på koncernbidrag 2019. Se ytterligare information i not 7 i årsredovisningen.



KONCERNENS RAPPORT ÖVER KASSAFLÖDEN I SAMMANDRAG

MSEK	okt-dec 2022	okt-dec 2021	jan-dec 2022	jan-dec 2021
<b>Den löpande verksamheten</b>				
Rörelseresultat	444	500	1 686	1 920
Justeringar för poster som inte ingår i kassaflödet				
Av- och nedskrivningar immateriella och materiella tillgångar	77	73	304	302
Övriga poster	0	3	0	3
Erhållen ränta	14	6	27	15
Erlagd ränta	-4	-4	-13	-17
Betald inkomsskatt	-12	1	-52	-189
<b>Kassaflöde från den löpande verksamheten före förändringar av rörelsekapital</b>	<b>519</b>	<b>579</b>	<b>1 952</b>	<b>2 034</b>
<b>Kassaflöde från förändringar i rörelsekapital</b>				
Ökning(-)/Minskning(+) av rörelsefordringar	-40	-112	58	55
Ökning(+)/Minskning(-) av rörelseskulder	163	208	0	11
<b>Kassaflöde från den löpande verksamheten</b>	<b>642</b>	<b>675</b>	<b>2 010</b>	<b>2 100</b>

MSEK	okt-dec 2022	okt-dec 2021	jan-dec 2022	jan-dec 2021
<b>Investeringsverksamheten</b>				
Investeringar i immateriella tillgångar	-56	-61	-181	-190
Investeringar i materiella anläggningstillgångar	-31	-24	-74	-55
Minskning/Ökning av långfristiga fordringar	1	1	1	1
<b>Kassaflöde från investeringsverksamheten</b>	<b>-86</b>	<b>-84</b>	<b>-254</b>	<b>-244</b>
<b>Finansieringsverksamheten</b>				
Upptagning av lån	1	400	4	403
Amortering av lån	-7	-1 088	-12	-1 100
Lämnade lån till ägare, koncernbidrag och utdelning	-565	971	-1 768	-1 672
<b>Kassaflöde från finansieringsverksamheten</b>	<b>-571</b>	<b>-1 232</b>	<b>-1 776</b>	<b>-2 369</b>
<b>Periodens kassaflöde</b>	<b>-15</b>	<b>-641</b>	<b>-20</b>	<b>-513</b>
<b>Likvida medel vid periodens början</b>	<b>881</b>	<b>1 527</b>	<b>886</b>	<b>1 399</b>
Valutakursdifferens i likvida medel	0	0	0	0
Periodens kassaflöde	-15	-641	-20	-513
<b>Likvida medel vid periodens slut<sup>1)</sup></b>	<b>866</b>	<b>886</b>	<b>866</b>	<b>886</b>

1) Av likvida medel vid periodens slut härrör 460 MSEK (502) från redovisningsmedel tillhörande kontokunder.

MODERBOLAGETS RESULTATRÄKNING I SAMMANDRAG

MSEK	Not	okt–dec 2022	okt–dec 2021	jan–dec 2022	jan–dec 2021
Nettopelintäkter	2	1 257	1 287	4 941	5 061
Ombudsintäkter		58	63	234	253
Övriga rörelseintäkter		136	169	496	507
<b>Totala intäkter</b>		<b>1 451</b>	<b>1 519</b>	<b>5 671</b>	<b>5 821</b>
Spelskatt		-251	-253	-985	-1 002
Aktiverat arbete för egen räkning		17	19	65	69
Personalkostnader		-113	-110	-438	-415
Övriga externa kostnader		-591	-619	-2 353	-2 296
Övriga rörelsekostnader		-1	-2	-5	-4
Av- och nedskrivningar immateriella- och materiella anläggningstillgångar		-68	-60	-267	-244
<b>Rörelseresultat</b>		<b>444</b>	<b>494</b>	<b>1 688</b>	<b>1 929</b>

MSEK	Not	okt–dec 2022	okt–dec 2021	jan–dec 2022	jan–dec 2021
Resultat från finansiella poster <sup>1)</sup>	2	13	5	20	4
<b>Resultat efter finansiella poster</b>		<b>457</b>	<b>499</b>	<b>1 708</b>	<b>1 933</b>
Lämnat koncernbidrag		-1 631	-1 705	-1 631	-1 705
<b>Resultat före skatt</b>		<b>-1 174</b>	<b>-1 206</b>	<b>77</b>	<b>228</b>
Inkomstskatt <sup>2)</sup>		14	10	-21	152
<b>Periodens resultat</b>		<b>-1 160</b>	<b>-1 196</b>	<b>56</b>	<b>380</b>

1) Ränteintäkter från koncernföretag uppgår för perioden jan-dec till 21 MSEK (11).

2) För perioden jan-dec 2021 avser +200 MSEK upplösning av tidigare avsättning för skatt på koncernbidrag 2019. Se ytterligare information i not 7 i årsredovisningen.

Moderbolaget har inte några poster 2022 och 2021 som redovisas i övrigt totalresultat. Periodens resultat för moderbolaget utgör därmed även periodens totalresultat.



## MODERBOLAGETS BALANSRÄKNING I SAMMANDRAG

MSEK	31 dec 2022	31 dec 2021
<b>Anläggningstillgångar</b>		
Immateriella anläggningstillgångar	780	796
Materiella anläggningstillgångar	269	291
Finansiella anläggningstillgångar	287	254
<b>Summa anläggningstillgångar</b>	<b>1 336</b>	<b>1 341</b>
<b>Omsättningstillgångar</b>		
Kundfordringar	32	42
Fordran hos koncernföretag	30	42
Aktuell skattefordran	27	–
Övriga fordringar	242	337
Förutbetalda kostnader och upplupna intäkter	83	73
Kassa och bank	851	873
<b>Summa omsättningstillgångar</b>	<b>1 265</b>	<b>1 367</b>
<b>SUMMA TILLGÅNGAR</b>	<b>2 601</b>	<b>2 708</b>

MSEK	31 dec 2022	31 dec 2021
<b>EGET KAPITAL OCH SKULDER</b>		
<b>Eget kapital</b>		
Bundet eget kapital	807	803
Fritt eget kapital	259	357
<b>Summa eget kapital</b>	<b>1 066</b>	<b>1 160</b>
<b>Avsättningar</b>	<b>–</b>	<b>–</b>
<b>Långfristiga skulder</b>		
Skulder till kreditinstitut	399	398
<b>Summa långfristiga skulder</b>	<b>399</b>	<b>398</b>
<b>Kortfristiga skulder</b>		
Skulder till kreditinstitut	–	–
Leverantörsskulder	175	53
Skuld till koncernföretag	186	145
Skuld till kontokunder	478	579
Aktuella skatteskulder	–	3
Övriga skulder	221	293
Upplupna kostnader och förutbetalda intäkter	76	77
<b>Summa kortfristiga skulder</b>	<b>1 136</b>	<b>1 150</b>
<b>SUMMA EGET KAPITAL OCH SKULDER</b>	<b>2 601</b>	<b>2 708</b>

NYCKELTAL KONCERNEN

Nyckeltal definierat enligt IFRS	okt–dec 2022	okt–dec 2021	okt–dec 2020	jan–dec 2022	jan–dec 2021	jan–dec 2020
Periodens resultat, MSEK	135	162	207	1 352	1 521	1 749
Resultat per aktie, SEK	338	405	518	3 380	3 803	4 373
<b>Nyckeltal som inte definieras enligt IFRS</b>						
Nettopelintäkter, MSEK	1 337	1 339	1 440	5 224	5 256	5 359
Totala intäkter, MSEK	1 552	1 597	1 675	6 042	6 116	6 331
EBITDA, MSEK	521	573	674	1 990	2 222	2 520
Rörelseresultat, MSEK	444	500	602	1 686	1 920	2 240
Rörelsemarginal, %	29%	31%	36%	28%	31%	35%
Skuldsättningsgrad, ggr	1,8	1,6	3,1	1,8	1,6	3,1
Resultat före skatt, MSEK	457	504	602	1 709	1 921	2 242
Eget kapital, MSEK	946	1 042	850	946	1 042	850
Eget kapital per aktie, SEK	2 365	2 605	2 125	2 365	2 605	2 125
Kassaflöde från den löpande verksamheten, MSEK	642	675	838	2 010	2 100	2 609
Kassaflöde från den löpande verksamheten per aktie, SEK	1 605	1 688	2 095	5 025	5 250	6 523
<b>Operationella nyckeltal:</b>						
Andel grön omsättning, % <sup>1)</sup>	79%	78%	75%	79%	77%	74%
Andel gröna kunder, % <sup>1)</sup>	86%	85%	86%	86%	85%	86%
Antal aktiva kunder, miljoner	1,3	1,3	1,4	1,3	1,3	1,4
Medelantalet anställda	515	506	477	510	496	468

1) Andel gröna kunder och andel grön omsättning för de kunder hos ATG som gjort självtestet. Se sid 8 för antal kunder som gjort självtest.

## Not 1 Redovisningsprinciper

### Allmän information

Aktiebolaget Trav och Galopp (ATG) org. nr. 556180-4161 är moderbolag i koncernen ATG. Aktiebolaget Trav och Galopp AB har sitt säte i Stockholm med adress 161 89 Stockholm.

Verksamheten i moderbolaget ATG består i att trygga den långsiktiga utvecklingen för trav- och galoppsporten genom att erbjuda spel på ett ansvarsfullt sätt. Uppdraget är formulerat av våra ägare, trav- och galoppsporten, och staten – som reglerar bolagets verksamhet.

Samtliga belopp redovisas i miljoner kronor (MSEK) om inte annat anges. Uppgifter inom parentes avser samma period föregående år.

Denna delårsrapport är upprättad i enlighet med IAS 34 Delårsrapportering. ATG tillämpar International Financial Reporting Standards (IFRS) som antagits av EU, RFR 1 Kompletterande redovisningsregler för koncerner samt årsredovisningslagen (ÅRL). Moderbolagets redovisning upprättas i enlighet med RFR 2 Redovisning för juridiska personer och årsredovisningslagen (ÅRL).

Delårsrapporten har upprättats enligt de redovisningsprinciper och beräkningsprinciper som framgår av årsredovisningen 2021 sida 72–78.

### Intäktsredovisning

ATG-koncernens nettospelintäkter består av spel på hästar, sportspel och casinospel. Intäkterna från koncernens spelverksamhet redovisas netto

efter avdrag för spelarnas vinster och bonuskostnader. Intäkterna redovisas när kunden erhåller kontroll över den sålda varan eller tjänsten och har möjlighet att använda och erhåller nyttan från varan eller tjänsten. Intäkter redovisas exklusive moms och rabatter. Koncernens spelintäkter redovisas vid en tidpunkt då åtagandet/kontrollen övergår till spelaren i samma stund som tjänsten levereras.

### Hästspelsintäkter

Koncernens hästspelsintäkter avser spel på hästsport och redovisas när trav- och galopp-tävlingarnas resultat fastställts efter avslutad tävling vilket även är den tidpunkt då åtagandet till spelaren är uppfyllt. Intäkten värderas till det verkliga värdet av vad som erhållits. Koncernens hästspelsintäkter består av ett nettobelopp "Nettospelintäkter" baserat på spelarnas insatser med avdrag för spelarnas vinster.

### Sportspels- och casinospelsintäkter

Koncernens sportspels- och casinospelsintäkter redovisas som nettospelintäkter i den period som spelet avgörs. Nettospelintäkter består av spelarnas insatser (bruttospelintäkter) med avdrag för spelarnas vinster. Intäkterna värderas till det verkliga värdet av vad som erhållits. Spelintäkterna gällande online casino redovisas då betalning erhålls eftersom detta sammanfaller med den tidpunkt då spelet genomförs och åtagandet till spelaren därmed är uppfyllt.

Spelintäkter för sportspel redovisas i samband med att positionen gentemot spelaren stängs, varmed åtagandet är uppfyllt till spelaren. Sportspel som inte är avgjorda vid periodens slut har karaktär av derivat då koncernen har en öppen position med fastställda odds gentemot kunden. Dessa definieras som Finansiell skuld som redovisas till verkligt värde via resultaträkningen i enlighet med IFRS 9 Finansiella instrument. Per balansdagen uppgår värdet av dessa skulder till oväsentliga belopp. Intäkten redovisas i den period som spelet avgörs.

Spelintäkter från sportpoolspelet Big 9® redovisas när fotbollsmatchernas resultat fastställts efter avslutad tävling vilket även är den tidpunkt då åtagandet till spelaren är uppfyllt. Intäkten värderas till det verkliga värdet av vad som erhållits.

### Övriga intäkter

Övriga intäkter avser intäkter från aktiviteter utanför företagets huvudsakliga verksamhet. De utgörs främst av produktionsintäkter från TV och internetjänster inom trav- och galoppsporten, provision försäljning internationellt spel, partnerintäkter och butikintäkter. Övriga intäkter avser även valutakursvinster vid omräkning av leverantörsskulder och kundfordringar i utländsk valuta.

### Ombudsintäkter

Ombudsintäkter avser intäkter för spelkuponger samt intäkter från ombuds andelsspel. Intäkterna är en del av kundernas insatser för att delta i spel

och ingår i underlaget för beräkning av spelskatt. Kostnad för ombudens provisioner redovisas under Övriga kostnader i de finansiella rapporterna.

### Koncernbidrag

Lämnat koncernbidrag, och skatt på koncernbidrag, till ägare redovisas i koncernen inom eget kapital. I moderbolaget redovisas lämnade såväl som erhållna koncernbidrag som en bokslutsdisposition i enlighet med alternativregeln.

### Nya och ändrade redovisningsprinciper

Inga nya eller ändrade standarder, och tolkningar av befintliga standarder, har påverkat koncernens finansiella rapportering under 2022.

Från 1 januari 2023 tillämpas ändringarna av IAS 12 Inkomstskatter vilket kräver att företag redovisar uppskjuten skatt på transaktioner som vid första redovisningen ger upphov till lika stora skattepliktiga och avdragsgilla temporära skillnader. För koncernen kommer ändringarna vara tillämpliga för redovisning av leasingavtal. Ändringen tillämpas från 1 januari 2023 där den ackumulerade effekten av dessa justeringar om totalt 1 MSEK kommer att redovisas i balanserade vinstmedel inom eget kapital.

## Not 2 Nettospelintäkter

### Nettospelintäkter per spel och geografisk marknad

Belopp i MSEK	SVERIGE				DANMARK				KONCERN			
	okt-dec 2022	okt-dec 2021	jan-dec 2022	jan-dec 2021	okt-dec 2022	okt-dec 2021	jan-dec 2022	jan-dec 2021	okt-dec 2022	okt-dec 2021	jan-dec 2022	jan-dec 2021
Häst	1 000	1 075	3 963	4 248	20	13	81	52	1 020	1 088	4 044	4 300
Sport	154	136	594	557	17	11	56	43	171	147	650	600
Casino	103	76	384	256	43	28	146	100	146	104	530	356
<b>Summa nettospelintäkter</b>	<b>1 257</b>	<b>1 287</b>	<b>4 941</b>	<b>5 061</b>	<b>80</b>	<b>52</b>	<b>283</b>	<b>195</b>	<b>1 337</b>	<b>1 339</b>	<b>5 224</b>	<b>5 256</b>

### Nettospelintäkter per försäljningskanal och geografisk marknad

Belopp i MSEK	SVERIGE				DANMARK				KONCERN			
	okt-dec 2022	okt-dec 2021	jan-dec 2022	jan-dec 2021	okt-dec 2022	okt-dec 2021	jan-dec 2022	jan-dec 2021	okt-dec 2022	okt-dec 2021	jan-dec 2022	jan-dec 2021
Digitala kanaler	1 077	1 060	4 183	4 129	67	44	234	163	1 144	1 103	4 417	4 291
Butik	180	227	758	932	13	8	49	32	193	236	807	965
<b>Summa</b>	<b>1 257</b>	<b>1 287</b>	<b>4 941</b>	<b>5 061</b>	<b>80</b>	<b>52</b>	<b>283</b>	<b>195</b>	<b>1 337</b>	<b>1 339</b>	<b>5 224</b>	<b>5 256</b>

Ingen enskild kund står för mer än 10% av omsättningen. Alla nettospelintäkter redovisas vid en tidpunkt.

### Not 3 Finansiella instrument koncern – verkligt värde


Upplysning om verkligt värde på utlåning och upplåning enligt nedanstående:

Belopp i MSEK	REDOVISAT VÄRDE		VERKLIGT VÄRDE	
	2022-12-31	2021-12-31	2022-12-31	2021-12-31
Långfristiga fordringar	109	68	109	68
<b>Summa långfristig fordran</b>	<b>109</b>	<b>68</b>	<b>109</b>	<b>68</b>
Leasingskulder	72	79	72	79
Skuld till kreditinstitut	399	398	400	400
<b>Summa långfristig skuld</b>	<b>471</b>	<b>477</b>	<b>472</b>	<b>479</b>

De kortfristiga tillgångar och skulder som redovisas har kort kvarvarande löptid, vilket medför att skillnaden mellan redovisat värde och verkligt värde är oväsentlig.



Full fart framåt i en galoppstart.  
Foto: Mária Holmén



## DEFINITIONER OCH ORDLISTA

### FINANSIELLA NYCKELTAL

**ATG** upprättar sin redovisning enligt IFRS. IFRS definierar endast ett fåtal nyckeltal, därav har ATG valt att använda ytterligare nyckeltal.

**EBITDA** Rörelseresultat före av- och nedskrivningar.

**Eget kapital per aktie** Eget kapital dividerat med genomsnittligt antal aktier som uppgår till 400 000 för rapportens redovisade perioder.

**Kassaflödet från den löpande verksamheten per aktie, SEK** Kassaflödet från den löpande verksamheten dividerat med genomsnittligt antal aktier som uppgår till 400 000 för rapportens redovisade perioder.

**Nettospelintäkter** Spelarnas insatser med avdrag för vinster till spelarna.

**Omsättningstillväxt** Omsättningsökning eller -minskning uttryckt i procent.

**Resultat per aktie** Nettoresultat dividerat med genomsnittligt antal aktier som uppgår till 400 000 för rapportens redovisade perioder.

**Rörelsemarginal** Rörelseresultatet i procent av totala intäkter.

**Skuldsättningsgrad** Totala skulder inklusive avsättningar dividerat med eget kapital.

**Soliditet** Eget kapital dividerat med balansomslutningen uttryckt i procent.

**Svenska spelets omsättning** Totala medel svenska kunder satsat på periodens trav- och galopptävlingar.

### STRATEGISKA NYCKELTAL

**Andel grön omsättning** Nettospelintäkter från de kunder som identifierats som gröna kunder i självtestet i relation till nettospelintäkter från de kunder som gjort självtestet.

**Andel gröna kunder** Andel av ATG:s kunder som sedan 1 januari 2019 gjort ett självtest och då identifierats som gröna, samt även har lagt ett spel i år. Gröna kunder har låg risk för att utveckla problemspelande enligt analys i ATG:s spelansvarsverktyg PTS (Player Tracking System).

**Moderbolagets resultat före transaktioner med ägare** Rörelseresultat med tillägg för transaktioner med ägare avseende hästsportinformation, rättigheter och sponsring. Se avstämning i tabell på sid 7. Nyckeltalet är redovisat i syfte att skapa jämförbarhet mellan åren och också mellan bolaget och konkurrenterna.

**Net Promotor Score (NPS)** Mäter kundnöjdheten, det vill säga kundens vilja att rekommendera ATG.

### ORDLISTA

**Antal aktiva kunder** Det antal kunder som lagt minst ett vinstbevakat/registerat spel de senaste tolv månaderna.

**Antal miljonvinster** Antal vinnande, svenska kunders vinster, system med ett vinstbelopp på minst en miljon kronor.

**ATG butiker** De butiker som tillhandahåller ATG:s produkter.

**Medelantal anställda** Medelantalet anställda under rapportperioden.

**Ombud** Återförsäljare av ATG:s spel.

**Pooler** För varje spelform och varje tävlings-tillfälle summeras omsättningen för alla köpta spel i en pool som, efter avdrag, utdelas i vinster till vinnare.

**Spelinspektionen, tidigare Lotteriinspektionen** Myndighet som ska säkerställa att lotterier, kasinospel och annan spelverksamhet i Sverige utövas lagligt, säkert och tillförlitligt.

**SPER** Spelbranschens Riksorganisation, företräder spelmarknaden i Sverige och tillvaratar sina medlemmars intressen. Uppdraget är att verka för en sund, modern och hållbar spelmarknad.

**Totalisator** (totalisatorspel eller totospel) är ett system för vadhållning vid hästkapplöpningar och används i nästan alla länder som anordnar trav- och galopptävlingar. Spelarna satsar på den häst de tror vinner och de som satsat på den vinnande hästen delar på totalsumman proportionellt efter storleken på insatsen. För arrangören spelar det inte någon roll vilken häst som vinner utan får, som administratör, dra av en fastställd procent från totalsumman innan resterande betalas ut som vinster.

**Vinster till spelare** Den nominella summan av spelets omsättning som betalats ut till kunder.

## OM ATG

### *Med missionen att vara hästnäringens motor och spelbranschens kompass*

- ATG:s uppdrag är att trygga den långsiktiga utvecklingen för trav- och galoppporten genom att erbjuda spel på ett ansvarsfullt sätt.
- ATG ägs av Svensk Travsport och Svensk Galopp. Sedan starten 1974 har ATG finansierat trav- och galoppporten med cirka 53 miljarder kronor - finansiering som gör ATG till hästnäringens motor.
- ATG:s mission är att vara spelbranschens kompass. För att kunderna ska må bra i sitt spelande och spela för nöjes skull strävar ATG efter att vara en förebild för branschen och driva branschens viktiga frågor framåt.
- ATG har två dotterbolag: mediabolaget Kanal 75 och det danska spelbolaget 25syv. ATG har även en internationell affär. En viktig aspekt i ATG:s internationella samarbeten är att säkerställa spelansvaret och djurskyddet.
- ATG erbjuder spel på häst, sport och casino. Försäljningen sker både digitalt och via cirka 1 500 butiksombud samt på trav- och galoppbanor i Sverige och Danmark.



## STARKA VARUMÄRKEN

Med varumärken som V75® och Harry Boy®, spel på ett 30-tal olika sporter och klassiska casinospel som Blackjack och Roulette på svenska erbjuder ATG ett brett utbud av spel.

HÄST	SPORT	CASINO
   	 	



### LOTTA NILSSON VIITALA

Chief Financial Officer  
lotta.nilssonviitala@atg.se  
Vx: 08-627 20 00



### PATRIK BRISSMAN

Chief Corporate  
Communications Officer  
patrik.brissman@atg.se  
corporate@atg.se  
Tel: 08-627 22 27  
Mobil: 070-527 22 27

### KONTAKTINFORMATION

#### AB Trav & Galopps huvudkontor:

*Besöksadress*  
Hästsportens Hus, Solvalla Travbana  
Travbaneplan 10, Bromma  
*Postadress*  
Hästsportens Hus, Solvalla  
AB Trav och Galopp  
161 89 Stockholm  
  
Org nr 556180-4161

#### Växel & Reception

Tel: 08-627 20 00

#### Kundservice

Tel: 08-620 07 00  
Mail: kundservice@atg.se

#### Pressrum: Media | Om ATG

omatg.se

#### ATG på sociala medier

LinkedIn: AB Trav och Galopp  
Instagram: @ATG  
Facebook: @ATG  
Twitter: @ATG

#### Kommande rapporttillfällen

Års- och hållbarhetsredovisning 2022	20 mars 2023
Delårsrapport januari-mars 2023	27 april 2023



Foto: Maria Holmén/ATG