

Q2

DELÅRSRAPPORT 1 JANUARI – 30 JUNI 2023

FRÅN AB TRAV OCH GALOPP (ATG).
PUBLICERAD 22 AUGUSTI 2023



Hohneck med kusken Gabriele Gelormini och ägaren Philippe Allaire vann Elitloppets final 2023 inför en halv miljon tv-tittare. Totalt besökte 37 844 personer Solvalla under Elitloppshelgens tre dagar och totalomsättningen för hästspelet under helgen landade på 379,5 miljoner kronor, vilket är knappt 3 procent lägre än 2022.

Foto: Maria Holmén/TR Bild och Lars Jakobsson/TR Bild.

STABILT ANDRA KVARTAL 2023

ATG:s nettospelintäkter och rörelseresultat ökar något i andra kvartalet i jämförelse med 2022. Den största och viktigaste spelprodukten, hästspelet, minskar medan sport och casino ökar. Tillväxten fortsätter i Danmark. Arbete med effektiviteten parerar ökade kostnader som kommer av inflation och förändringar i produktmixen.

Andra kvartalet i sammandrag, koncernen

- Nettospelintäkter uppgick till 1 342 MSEK (1 328).
- Totala intäkter uppgick till 1 533 MSEK (1 537).
- Periodens rörelseresultat uppgick till 427 MSEK (424).
- Periodens resultat uppgick till 430 MSEK (417).
- Kassaflöde från den löpande verksamheten uppgick till 708 MSEK (528).

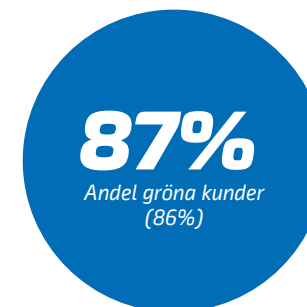
Januari–juni i sammandrag, koncernen

- Nettospelintäkter uppgick till 2 535 MSEK (2 596).
- Totala intäkter uppgick till 2 905 MSEK (2 999).
- Periodens rörelseresultat uppgick till 744 MSEK (805).
- Periodens resultat uppgick till 738 MSEK (785).
- Kassaflöde från den löpande verksamheten uppgick till 907 MSEK (859).

Nyckeltal, koncernen, MSEK	apr–jun 2023	apr–jun 2022	jan–jun 2023	jan–jun 2022	jan–dec 2022
Nettospelintäkter	1 342	1 328	2 535	2 596	5 224
Totala intäkter	1 533	1 537	2 905	2 999	6 042
Rörelseresultat	427	424	744	805	1 686
Rörelsemarginal, %	28%	28%	26%	27%	28%
Kassaflödet från den löpande verksamheten	708	528	907	859	2 010
Antal aktiva kunder, miljoner	1,3	1,3	1,3	1,3	1,3

Nyckeltal moderbolaget, MSEK	apr–jun 2023	apr–jun 2022	jan–jun 2023	jan–jun 2022	jan–dec 2022
Nettospelintäkter	1 256	1 258	2 380	2 471	4 941
Moderbolagets resultat före transaktioner med ägare ¹⁾	595	592	1 076	1 155	2 252
Rörelseresultat	433	430	746	811	1 688

1) För definition se sid 22.



Viktiga händelser under delåret

Under V75® SpringRace under påskhelgen sattes ett nytt rekord i högsta Harry Boy vinst genom tiderna. En Harry Boy för 100 kronor gav en vinst på 21 MSEK.

ATG växlar ut alla konsulter i roller som behövs långsiktigt till anställda medarbetare. I april lanserades en employer branding kampanj i syfte att hitta nya talanger inom främst IT.

Under april vann en ATG-kund jackpot i casino-spelet Hall of Goods. Vinsten var 61 MSEK.

Den 29 juni 2023 kom Förvaltningsrättens dom i ATG:s överklagan av Spelinspektionens beslut om varning och sanktionsavgift. Förvaltningsrätten ansåg att det funnits vissa brister i ATG:s hantering av antipenningtvätt men att dessa inte varit av så allvarlig art att de motiverat en varning med sanktionsavgift. Förvaltningsrättens dom upphävde således Spelinspektionens beslut. Spelinspektionen har överklagat Förvaltningsrättens beslut till Kammarrätten som beräknas ta upp ärendet under hösten.

ATG vann två priser i Swedish Gambling Award. Inom kategorin "Hållbarhet - Spelansvar" uppmärksammades ATG för att ha samlat myndigheter, forskare, branschorganisationer och spelberoföreningar till diskussion i syfte att hitta nya sätt att ta hand om kunder som stängt av sig på

Spelpaus.se. Inom kategorin "Ledarskap - Person" prisades två medarbetare för att ha utvecklat ett analysverktyg som kartlägger internettrafik från Sverige till utländska olicensierade spelsajter och ger en tydlig bild över kanaliseringen (spel hos licensierade bolag) i Sverige. Med ATG:s analysverktyg får branschen, myndigheter och politiker en tydligare bild av det olicensierade spelets storlek och utveckling.

Den 7 juni genomfördes ATG:s årsstämma där ny styrelseordförande, Peter Norman, och två nya ledamöter, Eva Listi och Marie Osberg, valdes. Alla utsedda av regeringen. Tidigare ordförande Bo Netz och ledamöter Agneta Gille och Birgitta Losman avtackades. Övriga ledamöter omvaldes.

Viktiga händelser efter perioden

Inga viktiga händelser har inträffat efter perioden.



En man i 60-årsåldern från Skåne vann drygt 61 miljoner kronor på casinospellet Hall of Gods i april. Det är den högsta casinovinsten hittills hos ATG®. Och den näst högsta vinsten i hela ATG:s historia.

STABILT KVARTAL – MEN FORTSATT OSÄKERT KONJUNKTURLÄGE

ATG ökar nettospelintäkter, rörelseresultat och periodens resultat något under det andra kvartalet i jämförelse med samma period i fjol.

Efter en nedgång under det första kvartalet, påverkat av hög inflation och fjolårets pandemi-effekter, ser vi en försiktig tillväxt under det andra kvartalet 2023 i jämförelse med samma period i fjol. Nettospelintäkterna ökade med 1 procent till 1 342 MSEK (1 328), rörelseresultat ökade till 427 MSEK (424), periodens resultat blev 430 MSEK (417) och moderbolagets resultat före transaktioner med ägarna slutade på 595 MSEK (592).

I en period präglad av fortsatt hög inflation och svag valutakurs har vi lyckats sänka våra övriga kostnader. Detta är en effekt av hårda prioriteringar, konsultväxling och kostnadskontroll.

Totalt sett har vi bromsat resultat tappet mellan det första och andra kvartalet.

Vi behåller positionen som det största spelbolaget på den kommersiella licensmarknaden. Glädjande är också att antal kunder (1,3 miljoner) och kundnöjdheten (Net Promoter Score: 13) är stabilt. Många och nöjda kunder är en förutsättning för ökad tillväxt när konjunkturpilarna i framtiden vänder uppåt.

Med det sagt – det nuvarande konjunkturläget är fortsatt osäkert. Vägen framåt för oss är

fortsatt fokus på långsiktigt hållbara intäkter, konsultväxling och kostnadskontroll. Allt för att säkra långsiktiga finansiella förutsättningar för våra ägare Svensk Travsport och Svensk Galopp och i dess förlängning hela den svenska hästnäringen.

Minskat hästspel

Nettospelintäkterna för Häst minskade under andra kvartalet till 1 006 MSEK (-4 procent) i jämförelse med samma period i fjol. Det är ett minskat tapp i jämförelse med första kvartalet där nettospelintäkterna för Häst gick ner med 12 procent. Totalt 122 miljonvinster har delats ut under 2023.

Tillväxt för Sport...

Produktområdet Sport fortsätter att växa under det andra kvartalet. Nettospelintäkterna blev 179 MSEK (+19 procent). Vi har fortsatt produktutveckla poolspelet Big 9® med möjligheten att spela på enskilda utfall. ATG är det näst största spelbolaget inom Sport – och vi har också under kvartalet förstärkt positionen som nummer ett inom segmentet sportsbetting.

... och för casino

Produktområdet Casino fortsätter att växa under andra kvartalet. Nettospelintäkterna blev 157 MSEK (+24 procent). Vi fortsätter att produktutveckla med syftet att erbjuda en casinoproduct där våra kunder ska må bra i sitt spelande och spela för nöjes skull. I april vann en kund drygt 61 miljoner kronor på spelautomaten Hall of Gods - den näst högsta vinsten i ATG:s historia.

Danmark växer

Vårt danska dotterbolag 25syv gör ännu ett starkt kvartal. Nettospelintäkterna blev 86 MSEK (+23 procent). Vi hade tillväxt inom samtliga produktområden Häst, Sport och Casino. I april lanserades den nya varumärkesplattformen där de tre tidigare varumärkena Bet 25, Derby 25 och Casino Rød samlades under varumärket Bet 25.

Nyckeltal för vårt spelansvar

Spelansvaret är vår viktigaste hållbarhetsfråga. Andel gröna kunder har ökat med 1 procentenhet till 87 procent och andel grön omsättning ligger kvar på 78 procent. Våra fyra nyckeltal kopplade till riskspelare visar bland annat att andel kunder som minskar sitt spelande efter omsorgskontakt har ökat till 57 procent (52).

Prisade i Swedish Gambling Awards

En del av vår mission är att vara spelbranschens kompass och arbeta för en spelbransch som mår bättre i morgon än den gör i dag. Ett kvitto



Hasse Lord Skarplöth
CEO

på detta är att vi i juni vann två av klasserna i Swedish Gambling Awards. Tobias Melin och Rasmus Sjövall från vår analysavdelning prisades i klassen "Ledarskap – Person" för sitt arbete med ett analysverktyg som mäter det olicensierade spelet i Sverige. Och i klassen "Hållbarhet – Spelansvar" vann vi för arbetet med Spelpaus 2.0.

En delseger var också förvaltningsrättens beslut att avslå Spelinspektionens beslut om varning och sanktionsavgift på sex miljoner kronor gällande brister i vårt anti-penningtvättarbete.

Spelinspektionen har nu överklagat beslutet till kammarrätten.

Nöjda medarbetare

Medarbetarundersökningen i maj visade att vår Employer Net Score Promoter (eNPS) landade på 33 (benchmark 16). Nöjda och motiverade medarbetare är en förutsättning för att vi ska kunna leverera spännande spelupplevelser på ett schysst och smidigt sätt till våra kunder.

Tillsammans tar vi nu oss an ett spännande och utmanande halvår.


Hasse Lord Skarplöth
CEO ATG



Åsa Llinares Norlin, ordförande för Sveriges Paralympiska Kommitté, och Hasse Lord Skarplöth, vd ATG, vid Paralympiatravets final 2023, lördagen 6 maj på Åby. I samband med loppet stod det klart att årets ekonomiska stöd från ATG till parasporten blir rekordhöga 2 406 581 kronor. Loppet vanns av San Moteur och Björn Goop.

Foto Ryno Quantz/ATG.

APRIL – JUNI 2023

Intäkter

Koncernens nettospelintäkter uppgick under det andra kvartalet till 1 342 MSEK (1 328), +1 %. Den danska koncernen 25Syv påverkar koncernens nettospelintäkter med 86 MSEK (70) under kvartalet. Tillväxten i Danmark var 23 % vilket delvis är en effekt av förändrad valutakurs.

Koncernens nettospelintäkter från hästspel minskade med 44 MSEK, -4 %, sport ökade med 28 MSEK, 19 %, och casino ökade med 30 MSEK, 24 %, i jämförelse med samma period föregående år. Kvartalet hade lika många lördagar med V75® och fyra jackpot färre än jämförelseperioden.

Hästspelets svenska bruttoomsättning var 3 244 MSEK (3 395), -4 %. Den internationella bruttoomsättningen var 942 MSEK (976), -3 %. Total bruttoomsättning för hästspelet (svenskt och internationellt spel) uppgick till 4 186 MSEK (4 371), -4 %.

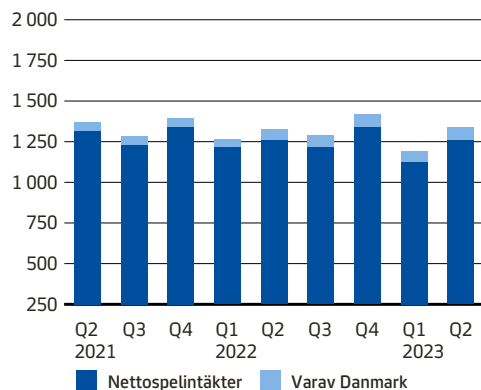
Koncernens övriga intäkter uppgick till 139 MSEK (148).

Koncernens ombudsintäkter uppgick till 52 MSEK (61).

Koncernens totala intäkter uppgick till 1 533 MSEK (1 537).

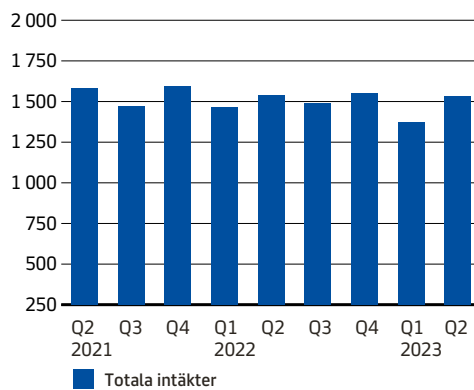
Nettospelintäkter

Kvartalen, 2021–2023, MSEK

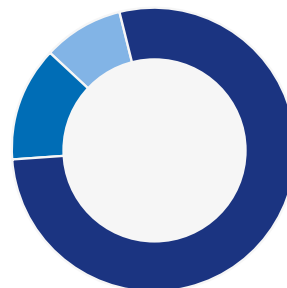


Totala intäkter

Kvartalen, 2021–2023, MSEK

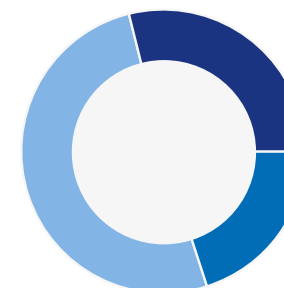


Nettospelintäkter Q2 per spel Sverige



- Häst: 78 % (82)
- Sportspel: 13 % (11)
- Casino: 9 % (7)

Nettospelintäkter Q2 per spel Danmark



- Häst: 29 % (33)
- Sportspel: 20 % (19)
- Casino: 51 % (48)

MSEK
1 533
Koncernens totala intäkter
i kvartalet (1 537)

Kostnader

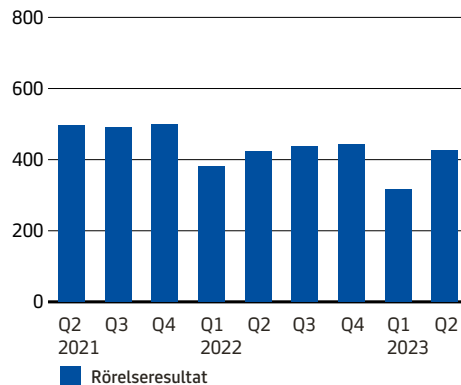
Spelskatten uppgick i kvartalet till 267 MSEK (266). Kvartalets rörelsekostnader uppgick till 839 MSEK (847). En kostnadspost inom koncernens övriga kostnader är de tjänster som ATG har avtal med hästsporten om avseende ersättning för hästsportsinformation, rättigheter och sponsring som totalt uppgick till 162 MSEK (162) i kvartalet.

Rörelseresultat och kvartalets resultat

Kvartalets rörelseresultat uppgick till 427 MSEK (424), en ökning med 1 %. Kvartalets rörelsemarginal var 28 % (28). Kvartalets resultat uppgick till 430 MSEK (417).

Rörelseresultat

Kvartalen, 2021–2023 MSEK



ATG® Talang Paradressyr är till för att ge paradressryttare lite extra skjuts i sin sportsatsning. I samband med Strömsholmsdagarna i juni presenterades deltagarna för 2023/24. Från vänster: Alva Sjöström, Linnéa Henrysson och Tilda Gunnarsson. Utöver bidrag till träningar på hemmaplan bjuds ryttarna också in till uppsuttna tränings-tillfällen, avsuttna landslagsträffar och internationella tävlingar.

Foto: Svenska Ridsportförbundet.

Moderbolagets resultat före transaktioner med ägare

Moderbolagets resultat före transaktioner med ägare (se definition sid 22) uppgick i kvartalet till 595 MSEK (592).

Nyckeltalet visar bolagets lönsamhet före bolagsskatt och kostnader relaterade till rättigheter och information som köps av ägarna. Nyckeltalet är framtaget för att det ska gå att jämföra bolagets resultat efter omregleringen år 2019 med tidigare år samt med konkurrenterna på spelmarknaden.

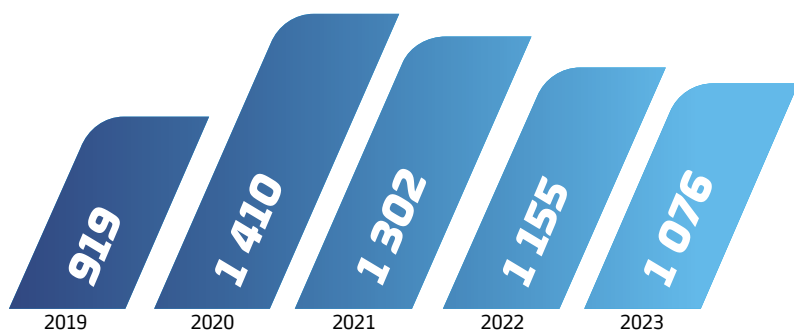
Uppföljning hållbarhetsnyckeltal

Gröna kunder och grön omsättning mäts på kunder med genomförda självttest och bygger även på deras faktiska spelbeteende. Utöver bred

kommunikation om självttest skickas även riktade uppmaningar till en prioriterad målgrupp av ATG:s digitala kunder som antas vara i störst behov av att göra testet. Grön omsättning beräknas på självttest genomförda sedan 2019 då kunder som gjort självttestet och inte ändrat sitt spelbeteende har låg motivation att göra det igen. Fram till och med 30 juni 2023 har 170 000 (135 000) kunder gjort ett självttest.

Lojaliteten och rekommendationsviljan, som mäts i NPS (Net Promotor Score), bland ATG:s kunder har under första halvåret haft en positiv utveckling. Utfallet varierar mellan olika kundsegment och för kanalerna, dvs om spelet sker digitalt eller i butik. En viktig faktor för hög lojalitet och rekommendationsvilja är det breda spelutbud som ATG levererar i kombination med smidigheten att navigera i de digitala kanalerna.

MODERBOLAGETS RESULTAT FÖRE TRANSAKTIONER MED ÄGARNA, JAN–JUN MSEK.



Moderbolagets resultat före transaktioner med ägare

Belopp i MSEK	apr–jun 2023	apr–jun 2022	jan–jun 2023	jan–jun 2022	jan–dec 2022
Rörelseresultat	433	430	746	811	1 688
Kostnad för hästsportsinformation, rättigheter och sponsring	162	162	330	344	564
Summa	595	592	1 076	1 155	2 252

Gröna kunder och grön omsättning ¹⁾	Q2-2022	Q3-2022	Q4-2022	Q1-2023	Q2-2023
Andel gröna kunder, %	86	86	86	86	87
Andel grön omsättning, %	79	79	79	78	79
Antal kunder som gjort självttest (ackumulerat från 1 jan-19)	135 000	140 000	152 000	162 000	170 000
NPS (Net Promotor Score) ²⁾	8	7	9	12	13

1) Andel gröna kunder och andel grön omsättning för de kunder hos ATG som gjort självttestet.

2) Mäter kundnöjdheten. Det vill säga kundens vilja att rekommendera ATG.

Riskfyllt spelande: Kontakter och effekt av tagna kontakter	H1 2023	H2 2022
Hur stor andel av våra spelare som vi kontakter till följd av riskfyllt spelande	1,9%	1,4%
Vad effekten blir av sådana kontakter (andel som minskat sitt spelande)	57,3%	52,4%
Hur mycket dessa personer i genomsnitt minskade sitt spelande	61,1%	64,9%
Hur stor andel av de spelare vi kontaktat som valt att stänga av sig från spel	a) 1,4%	a) 1,5%
a) kortare än 6 månader, och b) 6 månader eller längre	b) 1,9%	b) 2,2%

För mer information – se Spelansvar: ATG:s nyckeltal för riskspelande januari–juni 2023

JANUARI – JUNI 2023

Intäkter

Koncernens nettospelintäkter uppgick under halvåret till 2 535 MSEK (2 596), -2 %. Den danska koncernen 25Syv bidrar till koncernens nettospelintäkter med 155 MSEK (125) under halvåret vilket är en tillväxt med 24 % vilket delvis är en effekt av förändrad valutakurs.

Koncernens nettospelintäkter från hästspel minskade med 160 MSEK, -8 %, sport ökade med 45 MSEK, 14 %, och casino ökade med 54 MSEK, 22 %. Halvåret hade en lördag med V75® mindre och fem jackpots färre än jämförelseperioden. Halvårets intäkter påverkas negativt av inflationen som minskar nöjesplånboken och jämförelseperioden var positivt påverkad av covid-19-restriktioner som låg kvar under det första kvartalet.

Hästspelets svenska bruttoomsättning var 5 995 MSEK (6 490), -8 %. Den internationella bruttoomsättningen var 1 721 MSEK (1 783), -3 %. Total bruttoomsättning för hästspelet (svenskt och internationellt spel) uppgick till 7 716 MSEK (8 273), -7 %.

Koncernens övriga intäkter uppgick till 268 MSEK (284), -6 %.

Koncernens totala intäkter uppgick till 2 905 MSEK (2 999), -3 %.

Kostnader

Spelskatt uppgick under halvåret till 511 MSEK (525). Halvårets rörelsekostnader uppgick till 1 650 MSEK (1 669). En kostnadspost är de tjänster som ATG har avtal med hästsporten om avseende ersättning för hästsportsinformation, rättigheter och sponsring. Totalt uppgick denna kostnad för första halvåret till 330 MSEK (344).

Rörelseresultat och periodens resultat

Halvårets rörelseresultat uppgick till 744 MSEK (805), -8 %. Minskningen är en effekt av främst minskade totala intäkter. Halvårets rörelsemarginal var 26 % (27). Halvårets resultat uppgick till 738 MSEK (785).

Moderbolagets resultat före transaktioner med ägare

Moderbolagets resultat före transaktioner med ägare (se definition sid 22) uppgick under halvåret till 1 076 MSEK (1 155), -7 %. Nyckeltalet visar bolagets lönsamhet före bolagsskatt och kostnader relaterade till rättigheter och information som köps av ägarna. Nyckeltalet är framtaget för att det ska gå att jämföra bolagets resultat från omregleringen år 2019 med tidigare år samt med konkurrenterna på spelmarknaden.

Investeringar

Halvårets kassaflödespåverkande investeringar i immateriella och materiella tillgångar uppgick till

165 MSEK (116). Halvårets investeringar består i huvudsak av utveckling av tekniska plattformar och mjukvara för bland annat spelsystem för befintliga och kommande spelprodukter samt vidareutveckling av de digitala kanalerna. Fördelningen av bolagets investeringar i de tre spelområdena återspeglar framtida intäktsförväntningar.

Kassaflödet

Kassaflödet från den löpande verksamheten uppgick till 907 MSEK (859). Kassaflöde från investeringsverksamheten uppgick till -165 MSEK (-116). Kassaflödet från finansieringsverksamheten uppgick till -868 MSEK (-688). Halvårets kassaflöde uppgick till -126 MSEK (55). Totala likvida medel vid periodens slut uppgick till 740 MSEK (941).

Finansiell ställning

Koncernens långfristiga skuld till kreditinstitut uppgick till 399 MSEK (398) MSEK. Koncernens kortfristiga skuld till kreditinstitut uppgick till 0 MSEK (0). ATG:s outhyttjade krediter uppgick vid periodens slut till 390 MSEK (390). Koncernens balansomslutning uppgick till 2 958 MSEK (3 087).

ÖVRIGA UPPLYSNINGAR

Medarbetare

Medelantalet anställda i koncernen under halvåret var 543 (508) varav antal anställda i Danmark var 37 (30). Under halvåret har det skett viss ersättning av konsulter med anställda. ATG har under de senaste åren haft en konsultbemanning för varaktiga behov i verksamheten. Beslut om att konsultväxla i syfte att öka kostnadseffektiviteten fattades under förra hösten och den processen är planerad att pågå under hela året.

Säsongseffekter

Försäljningen har historiskt uppvisat en viss säsongsvariation. De variationer som finns har flera förklaringar, bland annat planeringen av tävlingskalendern för hästsporten, antalet lördagar med V75® under perioden, när vissa långhelger infaller i kalendern och på de erbjudanden som bolaget ger till marknaden.

Antal ordinarie omgångar med V75®

	Q1	Q2	Q3	Q4	Summa
2023	12	13	14	14	53
2022	13	13	13	15	54

Kunder

Antal aktiva kunder vid utgången av första halvåret är cirka 1,3 miljoner personer (1,3).

Transaktioner med närstående

ATG:s största ägare Svensk Travsport är koncernens största leverantör. Utöver ersättning för hästsportsinformation, rättigheter och sponsring samt lån till ägare har koncernen under året inte haft några övriga väsentliga transaktioner med närstående.

Koncernen

Koncernen består av moderbolaget Aktiebolaget Trav och Galopp (556180-4161), helägda dotterbolaget Kanal 75 AB (556578-3965) samt helägda 25Syv Group A/S (reg nr 30556372) med helägda dotterbolagen 25Syv A/S (reg nr 30897765) och Ecosys Ltd (reg nr C53354).

Framtidsutsikter

På lång sikt är den starkaste korrelerande faktorn med omsättningsutveckling inom spelmarknaden förändringen av hushållens disponibla inkomst. Den pågående lågkonjunkturen med hög inflation påverkar nöjesplånboken negativt vilket påverkar spenderingen på spel.

Framåt kommer ATG fortsätta arbeta mot tydligt formulerade mål och kundlöften. Det innebär ett fortsatt arbete med ständig utveckling av, och investeringar i, spelprodukterna för fortsatt tillväxt med kostnadseffektivitet. Detta för att fortsätta leverera goda resultat och på det



Scytale och Alina Öhgren (mitten), vinner loppet ATG-Handicap före Gift Of Youth (t.v) och Gin (t.h.) under Nationaldagsgaloppen, 6 juni. 55 000 besökare kom till folkfesten på Gärdet i Stockholm för att titta på galopp-tävlingar och delta i folkfesten.

Foto: Elina Björklund/Svensk Galopp

sättet leva upp till uppdraget och missionen att vara hästnäringens motor och spelbranschens kompass.

Väsentliga risker och osäkerhetsfaktorer

ATG:s verksamhet medför risker och osäkerhetsfaktorer som i varierande omfattning kan påverka bolaget negativt. Inom ATG är riskhantering en

integrerad del av processen för planering, genomförande och uppföljning av verksamheten.

De väsentliga riskerna och osäkerhetsfaktorerna bedöms vara desamma som i den senaste årsredovisningen. För en utförlig beskrivning av ATG:s risker och osäkerhetsfaktorer och hanteringen av dessa hänvisas till årsredovisningen 2022, sidorna 40 och 42-46.

Styrelsen och verkställande direktören försäkrar att denna delårsrapport ger en rättvisande översikt av företagets och koncernens verksamhet, ställning och resultat samt beskriver väsentliga risker och osäkerhetsfaktorer som företaget och de företag som ingår i koncernen står inför.

Stockholm den 21 augusti 2023

Peter Norman
Styrelseordförande

Anders Källström
Vice ordförande

Marie Osberg
Styrelseledamot

Anders Lilius
Styrelseledamot

Eva Listi
Styrelseledamot

Boris Lennerhov
Styrelseledamot

Johan Carlson
Styrelseledamot

Kerstin Peterson-Brodda
Styrelseledamot

Mats Norberg
Styrelseledamot

Susanna Rystedt
Styrelseledamot

Urban Karlström
Styrelseledamot

Marianne Martinsson
Styrelseledamot, arbetstagarrepresentant

Hans Lord Skarplöth
Verkställande direktör och koncernchef

Denna delårsrapport har inte varit föremål för granskning av bolagets revisorer.

FINANSIELLA RAPPORTER

KONCERNENS TOTALRESULTAT I SAMMANDRAG

MSEK	Not	apr–jun 2023	apr–jun 2022	jan–jun 2023	jan–jun 2022	jan–dec 2022
Nettospelintäkter	2	1 342	1 328	2 535	2 596	5 224
Ombudsintäkter		52	61	102	119	234
Övriga intäkter		139	148	268	284	584
Totala intäkter		1 533	1 537	2 905	2 999	6 042
Spelskatt		-267	-266	-511	-525	-1 072
Aktiverat arbete för egen räkning		20	17	39	35	65
Personalkostnader		-144	-129	-283	-254	-529
Övriga kostnader		-635	-659	-1 248	-1 300	-2 516
Av- och nedskrivningar immateriella- och materiella anläggningstillgångar		-80	-76	-158	-150	-304
Rörelseresultat		427	424	744	805	1 686
Resultat från finansiella poster		16	4	20	4	23
Resultat före skatt		443	428	764	809	1 709
Inkomstskatt ¹⁾		-13	-11	-26	-24	-357
Periodens resultat		430	417	738	785	1 352

MSEK	Not	apr–jun 2023	apr–jun 2022	jan–jun 2023	jan–jun 2022	jan–dec 2022
<i>Poster som kan omföras till årets resultat</i>						
Omräkningsdifferenser, utländska dotterbolag		-2	-1	-2	-1	-3
Övrigt totalresultat		-2	-1	-2	-1	-3
Periodens totalresultat²⁾		428	416	736	784	1 349
Periodens resultat per aktie, SEK						
Före och efter utspädning ³⁾		1 075	1 043	1 845	1 963	3 380
Antalet aktier, tusental						
Genomsnittligt antalet utestående aktier		400	400	400	400	400

1) I delårsrapporten används en lägre bedömd skattesats än den formella skattesatsen om 20,6% då en väsentlig del av årets resultat före skatt beräknas ges i koncernbidrag till Svenk Travsport vid årsboks slutet 2023. För perioden jan–dec 2022 redovisas, i enlighet med IFRS, lämnat koncernbidrag om -1 631 och tillhörande skatteeffekt om +336 MSEK i koncernens rapport över förändringar i eget kapital. Netto skattekostnad 2022 inklusive denna post uppgår därmed till -21 MSEK.

2) Hela periodens resultat och periodens totalresultat är hänförlig till moderbolagets ägare.

3) Ingen utspädning förekommer under rapportperioden.

KONCERNENS RAPPORT ÖVER FINANSIELL STÄLLNING I SAMMANDRAG

MSEK	Not	30 jun 2023	30 juni 2022	31 dec 2022
Anläggningstillgångar				
Immateriella tillgångar		830	861	853
Materiella anläggningstillgångar		421	397	392
Finansiella anläggningstillgångar	3	109	68	109
Uppskjuten skattefordran		1	–	–
Summa anläggningstillgångar		1 361	1 326	1 354
Omsättningstillgångar				
Kundfordringar		16	16	34
Fordran koncernföretag		556	540	23
Aktuell skattefordran		29	–	27
Övriga fordringar		111	143	255
Förutbetalda kostnader och upplupna intäkter		145	121	84
Likvida medel		740	941	866
Summa omsättningstillgångar		1 597	1 761	1 289
SUMMA TILLGÅNGAR		2 958	3 087	2 643

MSEK	Not	30 juni 2023	30 jun 2022	31 dec 2022
EGET KAPITAL OCH SKULDER				
Eget kapital hänförligt till moderbolagets aktieägare				
Aktiekapital		40	40	40
Övrigt tillskjutet kapital		-40	-40	-40
Balanserat resultat inklusive periodens resultat		1 522	1 676	946
Summa eget kapital moderbolagets aktieägare		1 522	1 676	946
Långfristiga skulder				
Skulder till kreditinstitut	3	399	398	399
Leasingskulder	3	105	78	72
Summa långfristiga skulder		504	476	471
Kortfristiga skulder				
Skulder till kreditinstitut		–	–	–
Leasingskulder		14	12	11
Leverantörsskulder		103	120	216
Skuld koncernföretag		76	49	160
Skuld kontokunder		448	486	490
Aktuella skatteskulder		0	1	0
Övriga kortfristiga skulder		187	160	243
Upplupna kostnader och förutbetalda intäkter		104	107	106
Summa kortfristiga skulder		932	935	1 226
SUMMA EGET KAPITAL OCH SKULDER		2 958	3 087	2 643

KONCERNENS RAPPORT ÖVER FÖRÄNDRINGAR I EGET KAPITAL

MSEK	Aktiekapital	Övrigt tillskjutet kapital	Balanserad vinst eller förlust	Omräknings-reserv	Eget kapital hänförligt moderbolagets aktieägare
Eget kapital per 1 januari 2022	40	-40	1 042	0	1 042
Årets resultat			1 352		1 352
Övrigt totalresultat					
Omräkningsdifferenser, utländska dotterbolag				-3	-3
Transaktioner med ägare					
Lämnat koncernbidrag			-1 631		-1 631
Skatteeffekt avseende koncernbidrag			336		336
Utdelning			-150		-150
Eget kapital per 31 december 2022	40	-40	949	-3	946
Ingående balans per 1 januari 2023 enligt fastställd balansräkning	40	-40	949	-3	946
Övergångseffekt uppskjuten skatt leasingavtal*			1		1
Justerad ingående balans per 1 januari 2023	40	-40	949	-3	946
Periodens resultat			738		738
Övrigt totalresultat					
Omräkningsdifferenser, utländska dotterbolag				-2	-2
Transaktioner med ägare					
Utdelning			-160		-160
Eget kapital per 30 juni 2023	40	-40	1 527	-5	1 522

* Se beskrivning av nya och ändrade redovisningsprinciper på sid 19.



Under april och maj tog ATG pulsen på 75 personer i form av kunder, butikspersonal, kuskar och andra aktiva i samband med V75. De uppmätta hjärtslagen blev musik när DJ-duon Rebecca och Fiona släppte sin version av Dr Albans megahit Sing Hallelujah (Das Herz-Style Version) under Elitloppsveckan.

Foto: Celine Barwich.

KONCERNENS RAPPORT ÖVER KASSAFLÖDEN I SAMMANDRAG

MSEK	apr-jun 2023	apr-jun 2022	jan-jun 2023	jan-jun 2022	jan-dec 2022
Den löpande verksamheten					
Rörelseresultat	427	424	744	805	1 686
Justeringar för poster som inte ingår i kassaflödet					
Av- och nedskrivningar immateriella och materiella tillgångar	80	76	158	150	304
Övriga poster	4	0	5	0	0
Erhållen ränta	17	3	25	5	27
Erlagd ränta	-7	-2	-12	-5	-13
Betald inkomsskatt	-13	-13	-28	-27	-52
Kassaflöde från den löpande verksamheten före förändringar av rörelsekapital	508	488	892	928	1 952
Kassaflöde från förändringar i rörelsekapital					
Ökning(-)/Minskning(+) av rörelsefordringar	189	21	188	101	58
Ökning(+)/Minskning(-) av rörelseskulder	11	19	-173	-170	0
Kassaflöde från den löpande verksamheten	708	528	907	859	2 010

MSEK	apr-jun 2023	apr-jun 2022	jan-jun 2023	jan-jun 2022	jan-dec 2022
Investeringsverksamheten					
Investeringar i immateriella tillgångar	-39	-52	-80	-88	-181
Investeringar i materiella anläggningstillgångar	-62	-13	-85	-28	-74
Minskning/Ökning av långfristiga fordringar	0	0	0	0	1
Kassaflöde från investeringsverksamheten	-101	-65	-165	-116	-254
Finansieringsverksamheten					
Upptagning av lån	34	0	41	1	4
Amortering av lån	-3	-1	-5	-3	-12
Lämnade lån till ägare, koncernbidrag och utdelning	-586	-427	-904	-686	-1 768
Kassaflöde från finansieringsverksamheten	-555	-428	-868	-688	-1 776
Periodens kassaflöde	52	35	-126	55	-20
Likvida medel vid periodens början	688	906	866	886	886
Valutakursdifferens i likvida medel	0	0	0	0	0
Periodens kassaflöde	52	35	-126	55	-20
Likvida medel vid periodens slut¹⁾	740	941	740	941	866

1) Av likvida medel vid periodens slut härrör 450 MSEK (481) från redovisningsmedel tillhörande kontokunder.

MODERBOLAGETS RESULTATRÄKNING I SAMMANDRAG

MSEK	Not	apr–jun 2023	apr–jun 2022	jan–jun 2023	jan–jun 2022	jan–dec 2022
Nettospelintäkter	2	1 256	1 258	2 380	2 471	4 941
Ombudsintäkter		52	61	102	119	234
Övriga rörelseintäkter		117	127	225	239	496
Totala intäkter		1 425	1 446	2 707	2 829	5 671
Spelskatt		-240	-246	-464	-488	-985
Aktiverat arbete för egen räkning		19	17	38	35	65
Personalkostnader		-118	-107	-234	-213	-438
Övriga externa kostnader		-580	-613	-1 157	-1 218	-2 353
Övriga rörelsekostnader		-1	-1	-2	-3	-5
Av- och nedskrivningar immateriella- och materiella anläggningstillgångar		-72	-66	-142	-131	-267
Rörelseresultat		433	430	746	811	1 688

MSEK	Not	apr–jun 2023	apr–jun 2022	jan–jun 2023	jan–jun 2022	jan–dec 2022
Resultat från finansiella poster ¹⁾	2	18	2	24	2	20
Resultat efter finansiella poster		451	432	770	813	1 708
Lämnat koncernbidrag		–	–	–	–	-1 631
Resultat före skatt		451	432	770	813	77
Inkomstskatt		-13	-11	-26	-24	-21
Periodens resultat		438	421	744	789	56

1) Ränteintäkter från koncernföretag uppgår för perioden jan-jun till 13 MSEK (3).

Moderbolaget har inte några poster 2023 och 2022 som redovisas i övrigt totalresultat. Periodens resultat för moderbolaget utgör därmed även periodens totalresultat.

MODERBOLAGETS BALANSRÄKNING I SAMMANDRAG

MSEK	30 jun 2023	30 jun 2022	31 dec 2022
Anläggningstillgångar			
Immateriella anläggningstillgångar	757	787	780
Materiella anläggningstillgångar	244	275	269
Finansiella anläggningstillgångar	293	255	287
Summa anläggningstillgångar	1 294	1 317	1 336
Omsättningstillgångar			
Kundfordringar	14	14	32
Fordran hos koncernföretag	626	569	30
Aktuell skattefordran	29	–	27
Övriga fordringar	100	131	242
Förutbetalda kostnader och upplupna intäkter	129	112	83
Kassa och bank	717	925	851
Summa omsättningstillgångar	1 615	1 751	1 265
SUMMA TILLGÅNGAR	2 909	3 068	2 601

MSEK	30 jun 2023	30 jun 2022	31 dec 2022
EGET KAPITAL OCH SKULDER			
Eget kapital			
Bundet eget kapital	794	803	807
Fritt eget kapital	856	996	259
Summa eget kapital	1 650	1 799	1 066
Långfristiga skulder			
Skulder till kreditinstitut	399	398	399
Summa långfristiga skulder	399	398	399
Kortfristiga skulder			
Skulder till kreditinstitut	–	–	–
Leverantörsskulder	81	78	175
Skuld till koncernföretag	90	87	186
Skuld till kontokunder	439	475	478
Aktuella skatteskulder	–	1	–
Övriga skulder	160	138	221
Upplupna kostnader och förutbetalda intäkter	90	92	76
Summa kortfristiga skulder	860	871	1 136
SUMMA EGET KAPITAL OCH SKULDER	2 909	3 068	2 601

NYCKELTAL KONCERNEN

Nyckeltal definierat enligt IFRS	apr-jun 2023	apr-jun 2022	apr-juni 2021	jan-juni 2023	jan-juni 2022	jan-jun 2021	jan-dec 2022	jan-dec 2021
Periodens resultat, MSEK	430	417	472	738	785	888	1 352	1 521
Resultat per aktie, SEK	1 075	1 043	1 180	1 845	1 963	2 220	3 380	3 803
Nyckeltal som inte definieras enligt IFRS								
Nettospelintäkter, MSEK	1 342	1 328	1 368	2 535	2 596	2 636	5 224	5 256
Totala intäkter, MSEK	1 533	1 537	1 579	2 905	2 999	3 045	6 042	6 116
EBITDA, MSEK	507	500	572	902	955	1 082	1 990	2 222
Rörelseresultat, MSEK	427	424	495	744	805	930	1 686	1 920
Rörelsemarginal, %	28%	28%	31%	26%	27%	31%	28%	31%
Skuldsättningsgrad, ggr	0,9	0,8	1,4	0,9	0,8	1,4	1,8	1,6
Resultat före skatt, MSEK	443	428	492	764	809	927	1 709	1 921
Eget kapital, MSEK	1 522	1 676	1 564	1 522	1 676	1 564	946	1 042
Eget kapital per aktie, SEK	3 805	4 190	3 910	3 805	4 190	3 910	2 365	2 605
Kassaflöde från den löpande verksamheten, MSEK	708	528	611	907	859	782	2 010	2 100
Kassaflöde från den löpande verksamheten per aktie, SEK	1 770	1 320	1 528	2 268	2 148	1 955	5 025	5 250
Operationella nyckeltal:								
Andel grön omsättning, % ¹⁾	79%	79%	77%	79%	79%	77%	79%	77%
Andel gröna kunder, % ¹⁾	87%	86%	85%	87%	86%	85%	86%	85%
Antal aktiva kunder, miljoner	1,3	1,3	1,3	1,3	1,3	1,3	1,3	1,3
Medelantalet anställda	551	508	496	543	508	491	510	496

1) Andel gröna kunder och andel grön omsättning för de kunder hos ATG som gjort självtestet. Se sid 8 för antal kunder som gjort självtest.

Not 1 Redovisningsprinciper

Allmän information

Aktiebolaget Trav och Galopp (ATG) org. nr. 556180-4161 är moderbolag i koncernen ATG. Aktiebolaget Trav och Galopp AB har sitt säte i Stockholm med adress 161 89 Stockholm.

Verksamheten i moderbolaget ATG består i att trygga den långsiktiga utvecklingen för trav- och galoppsporten genom att erbjuda spel på ett ansvarsfullt sätt. Uppdraget är formulerat av våra ägare, trav- och galoppsporten, och staten – som reglerar bolagets verksamhet.

Samtliga belopp redovisas i miljoner kronor (MSEK) om inte annat anges. Uppgifter inom parentes avser samma period föregående år.

Denna delårsrapport är upprättad i enlighet med IAS 34 Delårsrapportering. ATG tillämpar International Financial Reporting Standards (IFRS) som antagits av EU, RFR 1 Kompletterande redovisningsregler för koncerner samt årsredovisningslagen (ÅRL). Moderbolagets redovisning upprättas i enlighet med RFR 2 Redovisning för juridiska personer och årsredovisningslagen (ÅRL).

Delårsrapporten har upprättats enligt de redovisningsprinciper och beräkningsprinciper som framgår av årsredovisningen 2022 sida 68–74.

Intäktsredovisning

ATG-koncernens nettospelintäkter består av spel på hästar, sportspel och casinospel. Intäkterna från koncernens spelverksamhet redovisas netto

efter avdrag för spelarnas vinster och bonuskostnader. Intäkterna redovisas när kunden erhåller kontroll över den sålda varan eller tjänsten och har möjlighet att använda och erhåller nyttan från varan eller tjänsten. Intäkter redovisas exklusive moms och rabatter. Koncernens spelintäkter redovisas vid en tidpunkt då åtagandet/kontrollen övergår till spelaren i samma stund som tjänsten levereras.

Hästspelsintäkter

Koncernens hästspelsintäkter avser spel på hästsport och redovisas när trav- och galopp-tävlingarnas resultat fastställts efter avslutad tävling vilket även är den tidpunkt då åtagandet till spelaren är uppfyllt. Intäkten värderas till det verkliga värdet av vad som erhållits. Koncernens hästspelsintäkter består av ett nettobelopp "Nettospelintäkter" baserat på spelarnas insatser med avdrag för spelarnas vinster.

Sportspels- och casinospelsintäkter

Koncernens sportspels- och casinospelsintäkter redovisas som nettospelintäkter i den period som spelet avgörs. Nettospelintäkter består av spelarnas insatser (bruttospelintäkter) med avdrag för spelarnas vinster. Intäkterna värderas till det verkliga värdet av vad som erhållits. Spelintäkterna gällande online casino redovisas då betalning erhålls eftersom detta sammanfaller med den tidpunkt då spelet genomförs och åtagandet till spelaren därmed är uppfyllt.

Spelintäkter för sportspel redovisas i samband med att positionen gentemot spelaren stängs, varmed åtagandet är uppfyllt till spelaren. Sportspel som inte är avgjorda vid periodens slut har karaktär av derivat då koncernen har en öppen position med fastställda odds gentemot kunden. Dessa definieras som Finansiell skuld som redovisas till verkligt värde via resultaträkningen i enlighet med IFRS 9 Finansiella instrument. Per balansdagen uppgår värdet av dessa skulder till oväsentliga belopp. Intäkten redovisas i den period som spelet avgörs.

Spelintäkter från sportpoolspelet Big 9® redovisas när fotbollsmatchernas resultat fastställts efter avslutad tävling vilket även är den tidpunkt då åtagandet till spelaren är uppfyllt. Intäkten värderas till det verkliga värdet av vad som erhållits.

Övriga intäkter

Övriga intäkter avser intäkter från aktiviteter utanför företagets huvudsakliga verksamhet. De utgörs främst av produktionsintäkter från TV och internetjänster inom trav- och galoppsporten, provision försäljning internationellt spel, partnerintäkter och butikintäkter. Övriga intäkter avser även valutakursvinster vid omräkning av leverantörsskulder och kundfordringar i utländsk valuta.

Ombudsintäkter

Ombudsintäkter avser intäkter för spelkuponger samt intäkter från ombuds andelsspel. Intäkterna är en del av kundernas insatser för att delta i spel

och ingår i underlaget för beräkning av spelskatt. Kostnad för ombudens provisioner redovisas under Övriga kostnader i de finansiella rapporterna.

Koncernbidrag

Lämnat koncernbidrag, och skatt på koncernbidrag, till ägare redovisas i koncernen inom eget kapital. I moderbolaget redovisas lämnade såväl som erhållna koncernbidrag som en bokslutsdisposition i enlighet med alternativregeln.

Nya och ändrade redovisningsprinciper

Från 1 januari 2023 tillämpas ändringarna av IAS 12 Inkomstskatter vilket kräver att företag redovisar uppskjuten skatt på transaktioner som vid första redovisningen ger upphov till lika stora skattepliktiga och avdragsgilla temporära skillnader. För koncernen är ändringarna tillämpliga för redovisning av leasingavtal. Ändringen tillämpas från 1 januari 2023 där den ackumulerade effekten av dessa justeringar om totalt 1 MSEK redovisas i balanserade vinstmedel inom eget kapital.

Inga andra nya eller ändrade standarder, och tolkningar av befintliga standarder, har påverkat koncernens finansiella rapportering under 2023.

Not 2 Nettospelintäkter

Nettospelintäkter per spel och geografisk marknad

Belopp i MSEK	SVERIGE				
	apr-jun 2023	apr-jun 2022	jan-jun 2023	jan-jun 2022	jan-dec 2022
Häst	981	1 027	1 819	1 983	3 963
Sport	162	138	340	305	594
Casino	113	93	221	183	384
Summa nettospelintäkter	1 256	1 258	2 380	2 471	4 941

DANMARK				
apr-jun 2023	apr-jun 2022	jan-jun 2023	jan-jun 2022	jan-dec 2022
25	23	41	37	81
17	13	33	23	56
44	34	81	65	146
86	70	155	125	283

KONCERN				
apr-jun 2023	apr-jun 2022	jan-jun 2023	jan-jun 2022	jan-dec 2022
1 006	1 050	1 860	2 020	4 044
179	151	373	328	650
157	127	302	248	530
1 342	1 328	2 535	2 596	5 224

Nettospelintäkter per försäljningskanal och geografisk marknad

Belopp i MSEK	SVERIGE				
	apr-jun 2023	apr-jun 2022	jan-jun 2023	jan-jun 2022	jan-dec 2022
Digitala kanaler	1 101	1 066	2 073	2 078	4 183
Butik	155	192	307	393	758
Summa	1 256	1 258	2 380	2 471	4 941

DANMARK				
apr-jun 2023	apr-jun 2022	jan-jun 2023	jan-jun 2022	jan-dec 2022
70	57	126	105	234
16	13	29	20	49
86	70	155	125	283

KONCERN				
apr-jun 2023	apr-jun 2022	jan-jun 2023	jan-jun 2022	jan-dec 2022
1 171	1 123	2 199	2 183	4 417
171	205	336	413	807
1 342	1 328	2 535	2 596	5 224

Ingen enskild kund står för mer än 10% av omsättningen. Alla nettospelintäkter redovisas vid en tidpunkt.

Not 3 Finansiella instrument koncern – verkligt värde

Upplysning om verkligt värde på utlåning och upplåning enligt nedanstående:


Belopp i MSEK	REDOVISAT VÄRDE			VERKLIGT VÄRDE		
	2023-06-30	2022-06-30	2022-12-31	2023-06-30	2022-06-30	2022-12-31
Långfristiga fordringar	109	68	109	109	68	109
Summa långfristig fordran	109	68	109	109	68	109
Leasingskulder	105	78	72	105	78	72
Skuld till kreditinstitut	399	398	399	400	400	400
Summa långfristig skuld	504	476	471	505	478	472

De kortfristiga tillgångar och skulder som redovisas har kort kvarvarande löptid, vilket medför att skillnaden mellan redovisat värde och verkligt värde är oväsentlig.



Det blev dubbelseger för ATG i Swedish Gambling Award, tävlingen som uppmärksammar individer och initiativ som bidrar till en sundare spelmarknad. ATG prisades både inom kategorin "Ledarskap - Person" och "Hållbarhet - Spelansvar". Från vänster: Hasse Lord Skarplöth (vd), Tobias Melin (Chief Analytics Officer), Rasmus Sjövill (Market Intelligence Specialist).

Foto: ATG



DEFINITIONER OCH ORDLISTA

FINANSIELLA NYCKELTAL

ATG upprättar sin redovisning enligt IFRS. IFRS definierar endast ett fåtal nyckeltal, därav har ATG valt att använda ytterligare nyckeltal.

EBITDA Rörelseresultat före av- och nedskrivningar.

Eget kapital per aktie Eget kapital dividerat med genomsnittligt antal aktier som uppgår till 400 000 för rapportens redovisade perioder.

Kassaflödet från den löpande verksamheten per aktie, SEK Kassaflödet från den löpande verksamheten dividerat med genomsnittligt antal aktier som uppgår till 400 000 för rapportens redovisade perioder.

Nettospelintäkter Spelarnas insatser med avdrag för vinster till spelarna.

Omsättningstillväxt Omsättningsökning eller -minskning uttryckt i procent.

Resultat per aktie Nettoresultat dividerat med genomsnittligt antal aktier som uppgår till 400 000 för rapportens redovisade perioder.

Rörelsemarginal Rörelseresultatet i procent av totala intäkter.

Skuldsättningsgrad Totala skulder inklusive avsättningar dividerat med eget kapital.

Soliditet Eget kapital dividerat med balansomslutningen uttryckt i procent.

Svenska spelets omsättning Totala medel svenska kunder satsat på periodens trav- och galopptävlingar.

STRATEGISKA NYCKELTAL

Andel grön omsättning Nettospelintäkter från de kunder som identifierats som gröna kunder i självtestet i relation till nettospelintäkter från de kunder som gjort självtestet.

Andel gröna kunder Andel av ATG:s kunder som sedan 1 januari 2019 gjort ett självtest och då identifierats som gröna, samt även har lagt ett spel i år. Gröna kunder har låg risk för att utveckla problemspelande enligt analys i ATG:s spelansvarsverktyg PTS (Player Tracking System).

Moderbolagets resultat före transaktioner med ägare Rörelseresultat med tillägg för transaktioner med ägare avseende hästsportinformation, rättigheter och sponsring. Se avstämning i tabell på sid 8. Nyckeltalet är redovisat i syfte att skapa jämförbarhet mellan åren och också mellan bolaget och konkurrenterna.

Net Promotor Score (NPS) Mäter kundnöjdheten, det vill säga kundens vilja att rekommendera ATG.

ORDLISTA

Antal aktiva kunder Det antal kunder som lagt minst ett vinstbevakat/registerat spel de senaste tolv månaderna.

Antal miljonvinster Antal vinnande, svenska kunders vinster, system med ett vinstbelopp på minst en miljon kronor.

ATG butiker De butiker som tillhandahåller ATG:s produkter.

Medelantal anställda Medelantalet anställda under rapportperioden.

Ombud Återförsäljare av ATG:s spel.

Pooler För varje spelform och varje tävlings-tillfälle summeras omsättningen för alla köpta spel i en pool som, efter avdrag, utdelas i vinster till vinnare.

Spelinspektionen, tidigare Lotteriinspektionen Myndighet som ska säkerställa att lotterier, kasinospel och annan spelverksamhet i Sverige utövas lagligt, säkert och tillförlitligt.

SPER Spelbranschens Riksorganisation, företräder spelmarknaden i Sverige och tillvaratar sina medlemmars intressen. Uppdraget är att verka för en sund, modern och hållbar spelmarknad.

Totalisator (totalisatorspel eller totospel) är ett system för vadhållning vid hästkapplöpningar och används i nästan alla länder som anordnar trav- och galopptävlingar. Spelarna satsar på den häst de tror vinner och de som satsat på den vinnande hästen delar på totalsumman proportionellt efter storleken på insatsen. För arrangören spelar det inte någon roll vilken häst som vinner utan får, som administratör, dra av en fastställd procent från totalsumman innan resterande betalas ut som vinster.

Vinster till spelare Den nominella summan av spelets omsättning som betalats ut till kunder.

OM ATG

Med missionen att vara hästnäringens motor och spelbranschens kompass


- ATG:s uppdrag är att trygga den långsiktiga utvecklingen för trav- och galoppporten genom att erbjuda spel på ett ansvarsfullt sätt.
- ATG ägs av Svensk Travsport och Svensk Galopp. Sedan starten 1974 har ATG finansierat trav- och galoppporten med cirka 53 miljarder kronor - finansiering som gör ATG till hästnäringens motor.
- ATG:s mission är att vara spelbranschens kompass. För att kunderna ska må bra i sitt spelande och spela för nöjes skull strävar ATG efter att vara en förebild för branschen och driva branschens viktiga frågor framåt.
- ATG har två dotterbolag: mediabolaget Kanal 75 och det danska spelbolaget 25syv. ATG har även en internationell affär. En viktig aspekt i ATG:s internationella samarbeten är att säkerställa spelansvaret och djurskyddet.
- ATG erbjuder spel på häst, sport och casino. Försäljningen sker både digitalt och via cirka 1 500 butiksombud samt på trav- och galoppbanor i Sverige och Danmark.

VÅRA VARUMÄRKEN



Med varumärken som V75® och Harry Boy®, spel på ett 30-tal olika sporter och klassiska casinospel som Blackjack och Roulette på svenska erbjuder ATG ett brett utbud av spel.

HÄST



SPORT



CASINO



25syv erbjuder de danska kunderna ett brett utbud av spel inom produktområdena Häst, Sport och Casino under varumärket Bet25.





LOTTA NILSSON VIITALA

Chief Financial Officer
lotta.nilssonviitala@atg.se
Vx: 08-627 20 00



PATRIK BRISSMAN

Chief Corporate
Communications Officer
patrik.brissman@atg.se
corporate@atg.se
Tel: 08-627 22 27
Mobil: 070-527 22 27

KONTAKTINFORMATION

AB Trav & Galopps huvudkontor:

Besöksadress
Hästsportens Hus, Solvalla Travbana
Travbaneplan 10, Bromma
Postadress
Hästsportens Hus, Solvalla
AB Trav och Galopp
161 89 Stockholm

Org nr 556180-4161

Växel & Reception

Tel: 08-627 20 00

Kundservice

Tel: 08-620 07 00
Mail: kundservice@atg.se

Pressrum: Media | Om ATG

omatg.se

ATG på sociala medier

LinkedIn: AB Trav och Galopp
Instagram: @ATG
Facebook: @ATG
X (fd Twitter): @ATG

Kommande rapporttillfällen

Delårsrapport januari-september	25 oktober 2023
Bokslutskommuniké 2023	22 februari 2024



Foto: Maria Holmén/ATG