

Q4

BOKSLUTSKOMMUNIKÉ 1 JANUARI – 31 DECEMBER 2023

FRÅN AB TRAV OCH GALOPP (ATG).
PUBLICERAD 22 FEBRUARI 2024

15 High On Pepper (tränad av Katja Melkko) och Jorma Kontio avslutade det svenska travåret 2023 och V75 WinterBurst med seger i Sylvesterloppet på Axevalla. Om-sättningen på nyårsaftons V75 blev årets högsta med 164 732 930 kronor, den sjunde högsta sedan V75 startade 1993.
Foto: Malin Albinsson/TR Bild



ATG

STARK AVSLUTNING PÅ 2023

ATG:s nettospelintäkter och rörelseresultat ökar i det fjärde kvartalet och summerat även för helåret 2023 i jämförelse med 2022. Arbete med effektiviteten parerar ökade kostnader som kommer av inflation och förändringar i produktmixen, vilket ger ett förbättrat resultat.

Fjärde kvartalet i sammandrag, koncernen

- Nettospelintäkter uppgick till 1 386 MSEK (1 337).
- Totala intäkter uppgick till 1 596 MSEK (1 552).
- Periodens rörelseresultat uppgick till 546 MSEK (444).
- Periodens resultat uppgick till 222 MSEK (135).
- Kassaflöde från den löpande verksamheten uppgick till 740 MSEK (642).

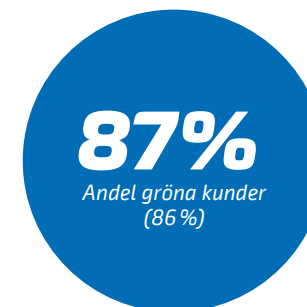
Januari–december i sammandrag, koncernen

- Nettospelintäkter uppgick till 5 271 MSEK (5 224).
- Totala intäkter uppgick till 6 037 MSEK (6 042).
- Årets rörelseresultat uppgick till 1 787 MSEK (1 686).
- Årets resultat uppgick till 1 453 MSEK (1 352).
- Kassaflöde från den löpande verksamheten uppgick till 2 071 MSEK (2 010).

Nyckeltal, koncernen, MSEK	okt-dec 2023	okt-dec 2022	jan-dec 2023	jan-dec 2022
Nettospelintäkter	1 386	1 337	5 271	5 224
Totala intäkter	1 596	1 552	6 037	6 042
Rörelseresultat	546	444	1 787	1 686
Rörelsemarginal, %	34%	29%	30%	28%
Kassaflödet från den löpande verksamheten	740	642	2 071	2 010
Antal aktiva kunder, miljoner	1,3	1,3	1,3	1,3

Nyckeltal moderbolaget, MSEK	okt-dec 2023	okt-dec 2022	jan-dec 2023	jan-dec 2022
Nettospelintäkter	1 305	1 257	4 943	4 941
Moderbolagets resultat före transaktioner med ägare ¹⁾	630	540	2 333	2 252
Rörelseresultat	533	444	1 778	1 688

1) För definition se sid 21.



Viktiga händelser under året

Under V75® SpringRace under påskhelgen sattes ett nytt rekord i högsta Harry Boy vinst genom tiderna. En Harry Boy för 100 kronor gav en vinst på 21 MSEK.

ATG växlar ut konsulter i roller som behövs långsiktigt till anställda medarbetare.

Under april vann en ATG-kund jackpot i casinospellet Hall of Goods. Vinsten var 61 MSEK.

Den 29 juni 2023 kom Förvaltningsrättens dom i ATG:s överklagan av Spelinspektionens beslut om varning och sanktionsavgift. Förvaltningsrätten ansåg att det funnits vissa brister i ATG:s hantering av antipenningtvätt men att dessa inte varit av så allvarlig art att de motiverat en varning med sanktionsavgift. Förvaltningsrättens dom upphävde således Spelinspektionens beslut. Spelinspektionen har överklagat Förvaltningsrättens beslut till Kammarrätten som beräknas ta upp ärendet under 2024.

ATG vann två priser i Swedish Gambling Award. Inom kategorin "Hållbarhet - Spelansvar" uppmärksammades ATG för att ha samlat myndigheter, forskare, branschorganisationer och spelberoendeföreningar till diskussion i syfte att hitta nya sätt att ta hand om kunder som stängt av sig på Spelpaus.se. Inom kategorin "Ledarskap – Person" prisades två medarbetare för att ha

utvecklat ett analysverktyg som kartlägger internettrafik från Sverige till utländska olicensierade spelsajter och ger en tydlig bild över kanaliseringen (spel hos licensierade bolag) i Sverige. Med ATG:s analysverktyg får branschen, myndigheter och politiker en tydligare bild av det olicensierade spelets storlek och utveckling.

Den 7 juni genomfördes ATG:s årsstämma där ny styrelseordförande, Peter Norman, och två nya ledamöter, Eva Listi och Marie Osberg, valdes. Alla utsedda av regeringen. Tidigare ordförande Bo Netz och ledamöter Agneta Gille och Birgitta Losman avtackades. Övriga ledamöter omvaldes.

Den 20 september presenterade regeringen sin budget för nästa år. I budgeten föreslår regeringen att spelskatten ska höjas från 18 till 22 procent från och med den 1 juli 2024. En ökad spelskatt med fyra procentenheter ger en väsentligt ökad spelskatt vilket kommer påverka ATG:s resultat och avkastning till ägarna.

Viktiga händelser efter perioden

Den 25 januari 2024 kom Patent- och marknadsöverdomstolens (PMÖD) dom i det tidigare överklagade beslutet från maj 2022 där ATG stämde Svenska Spel för intrång i ATG:s företagsnamn. Tvisten rörde Svenska Spels användande av "Trav & Galopp" tillsammans med sin logotyp som varumärke och i marknadsföring av spel på hästar. PMÖD dom var även den till ATG:s fördel. Domen kan inte överklagas.



Under oktober månad samlade ATG in minnen kopplade till V75 från 500 traventusiaster runt om i landet som en del av 30-årsfirandet av V75. Minnena omvandlades till en t-shirtkollektion med sju stjärnhästar i fokus. Urvalet gjordes utifrån berättelser och i kollektionen fanns unika tryck på legendarerna; Järvsöfaks, Ina Scot, Maharajah, Copiad, San Moteur, On Track Piraten och Delicious U.S. För att hitta rätt formspråk tog ATG hjälp av popbandet Da Buzz, med erfarenhet av idoltröjor från 90-talet.

Kollektionen fanns till försäljning i begränsad upplaga i ATG:s webbshop under december och sålde slut snabbt.

Foto: Rami Hanna/ATG

Disposition av bolagets resultat

ATG:s styrelse har beslutat att lämna ett koncernbidrag om 1 596 MSEK (1 631) till Svensk Travsport och att föreslå till årsstämman att

besluta om utdelning med 160 MSEK till ägarna av preferensaktier, Svensk Galopp, och att ingen utdelning lämnas till ägarna av stamaktier, Svensk Travsport.

STARKT RESULTAT I EN SVÅR TID

2023 blev ett framgångsrikt år för ATG. Vi ökade nettospelintäkterna, sänkte kostnaderna och tog marknadsandelar. Resultatet? En förbättring till 1,7 miljarder i rörelseresultat och ökad effektivitet.

Som verkställande direktör för ett spelbolag med det högre syftet att generera pengar till trav- och galoppsport och i dess förlängning hela den svenska hästnäringen känner jag stolthet över 2023 års siffror. ATG hade tillväxt när den totala spelmarknaden landade på plusminusnoll.

Nettospelintäkterna ökade med 1 procent till 5 271 MSEK (5 224). Den näst högsta siffran i ATG:s historia. Våra totala kostnader minskade med 106 MSEK till 4 250 MSEK. Rörelseresultat ökade till 1 787 MSEK (1 686), periodens resultat blev 1 453 MSEK (1 352) och moderbolagets resultat före transaktioner med ägarna slutade på 2 333 MSEK (2 252). Med ATG:s uppdrag i tanken är det väldigt glädjande.

1,3 miljoner kunder

Allt detta under ett år då det är stor oro i vår omvärld, höga priser, räntor och lågkonjunktur vilket påverkar våra kunders spelplånböcker. I tuffa tider är det glädjande att se att våra 1,3 miljoner kunder fortfarande är med oss. Vår kundnöjdhet (Net Promoter Score, kundernas vilja att rekommendera ATG på en skala -100 till 100) är stabil och vi behåller vår position som det största spelbolaget på den kommersiella licensmarknaden i Sverige. Och i Danmark fortsätter vårt dotterbolag 25syv

att visa positiva siffror där nettospelintäkterna steg till med 16 procent till 328 MSEK (283).

Störst på sportsbetting

Utvecklingen för våra tre produktområden under 2023:

- Häst hade ett tufft första kvartal (-12 procent) men en stark avslutning på året gjorde att vi landade på 3 912 MSEK (4 044), -3 procent, i nettospelintäkter. I jämförelse med 2022 hade vi också en färre V75-omgång och nio färre Jackpots på V75. Totalt 243 miljonvinster har delats ut under 2023.
- Nettospelintäkterna för Sport ökade med 11 procent till 722 (650). ATG är det största spelbolaget inom sportsbetting i Sverige. En fantastisk resa för ett spelbolag som bara funnits på sportboksmarknaden i fem år.
- Nettospelintäkterna för Casino ökade med 20 procent till 637 (530). Jag glädjs åt att fler och fler kunder hittar till vårt casino då vi vill erbjuda en spelupplevelse som går hand i hand med ett högt spelansvar. Under året delade vi ut den näst högsta vinsten i ATG:s historia då en kund vann 61 miljoner på Hall of Gods.

Motiverade medarbetare

Välmående kunder är grunden i vår affär. Spelansvaret är vår viktigaste hållbarhetsfråga. Därför är det glädjande att både andel gröna kunder (87 procent) och andel grön omsättning (80 procent) ligger stabila.

En förutsättning för vår framgång är motiverade och nöjda medarbetare. Medarbetarundersökningen i november visade att vårt Employee Net Promoter Score (eNPS), dvs viljan att rekommendera ATG som arbetsgivare på en skala -100 till 100, har ökat från 31 till 38.

En skatt som drabbar hästnäringen

Men det fanns inte bara glädjeämnen under 2023. Regeringens förslag om höjd spelskatt från 18 procent till 22 procent kommer att slå hårt mot ATG och i dess förlängning hela den svenska hästnäringen. På årsbasis handlar det om 200 miljoner kronor som försvinner från en redan hårt prövad hästnäring.

Vårt förslag är att skatten på vadhållning behålls på 18 procent och skatten för kommersiellt onlinespel (casino och poker) höjs till 26 procent. Staten skulle få in mer pengar än i sitt egna förslag och sätter dessutom folkhälsan i fokus. Vi kommer fortsätta att lägga full kraft i vårt påverksansarbete fram till att riksdagen fattar beslut.



Hasse Lord Skarplöth
CEO

Samma hårda jobb kommer vi att lägga på att erbjuda den bästa av alla spelupplevelser till våra kunder. Allt för att säkerställa intäkterna till våra ägare och svensk hästnäring. Det är därför ATG finns till.

A handwritten signature in blue ink, appearing to read 'Hasse Lord Skarplöth'. The signature is fluid and cursive.

Hasse Lord Skarplöth
CEO ATG

OKTOBER–DECEMBER 2023

Intäkter

Koncernens nettospelintäkter uppgick under det fjärde kvartalet till 1 386 MSEK (1 337), +4%. Den danska dotterkoncernen 25Syv påverkar koncernens nettospelintäkter med 81 MSEK (80) under kvartalet. Tillväxten i Danmark var 1% vilket är en effekt av förändrad valutakurs.

Koncernens nettospelintäkter från hästspel ökade med 10 MSEK, 1%, sport ökade med 19 MSEK, 11%, och casino ökade med 20 MSEK, 14%, i jämförelse med samma period föregående år. Kvartalet hade en lördag med V75® färre och två jackpots fler än jämförelseperioden.

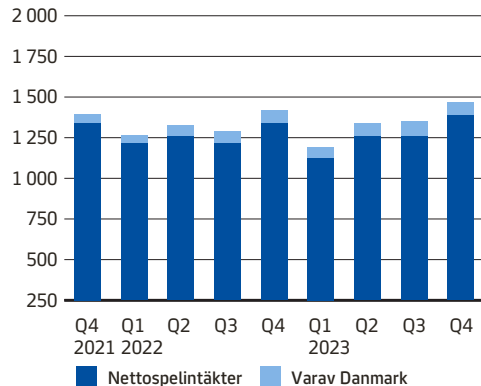
Hästspelets svenska bruttoomsättning var 3 249 MSEK (3 260), 0%. Den internationella bruttoomsättningen var 890 MSEK (817), +9%. Total bruttoomsättning för hästspelet (svenskt och internationellt spel) uppgick till 4 139 MSEK (4 077), +2%.

Koncernens övriga intäkter uppgick till 156 MSEK (157), 0%.

Koncernens totala intäkter uppgick till 1 596 MSEK (1 552), +3%.

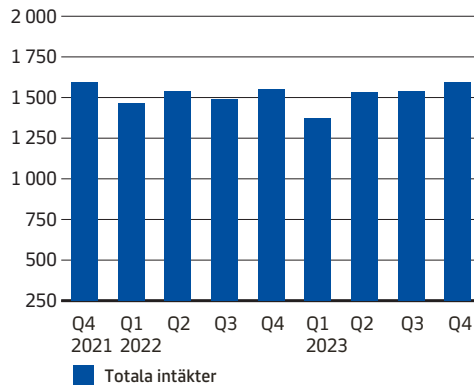
Nettospelintäkter

Kvartalen, 2021–2023, MSEK

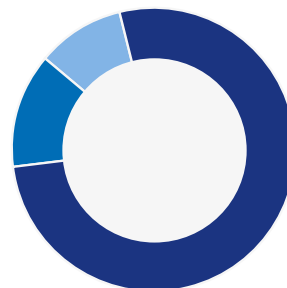


Totala intäkter

Kvartalen, 2021–2023, MSEK

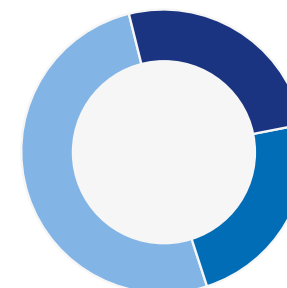


Nettospelintäkter Q4 per spel Sverige



- Häst: 77 % (80)
- Sportspel: 13 % (12)
- Casino: 10 % (8)

Nettospelintäkter Q4 per spel Danmark



- Häst: 26 % (25)
- Sportspel: 23 % (21)
- Casino: 51 % (54)

MSEK
1 596
Koncernens totala intäkter
i kvartalet (1 552)

Kostnader

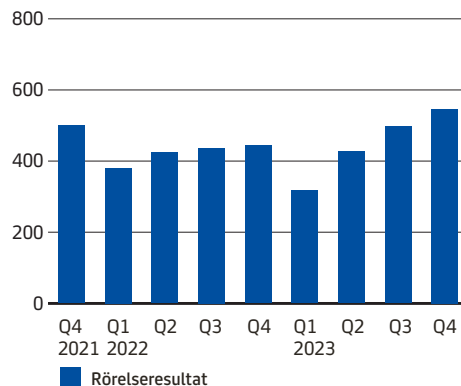
Spelskatten uppgick i kvartalet till 274 MSEK (276). Kvartalets rörelsekostnader uppgick till 776 MSEK (832). Minskningen av kostnaderna är framför allt en följd av neddragningar i marknadsföring och konsultväxling, som i sig ökar personalkostnaderna. En kostnadspost inom koncernens övriga kostnader är de tjänster som ATG har avtal med hästsporten om avseende ersättning för hästsportsinformation, rättigheter och sponsring som totalt uppgick till 97 MSEK (96) i kvartalet.

Rörelseresultat, resultat från finansiella poster och kvartalets resultat

Kvartalets rörelseresultat uppgick till 546 MSEK (444), en ökning med 23 %. Kvartalets rörelsemarginal var 34 % (29). Kvartalets resultat från finansiella poster uppgick till 17 MSEK (13) vilket främst förklaras av ökade ränteintäkter på koncernens utlåning till ägare. Kvartalets resultat uppgick till 222 MSEK (135).

Rörelseresultat

Kvartalen, 2021–2023 MSEK



Cirklar som sluts. Hans G Lindskog var sportchef på Jägersro och Örjan Kihlström var en av kuskarna som vann lopp på V75 vid premiären 1993. När V75 firade 30 år, 28 oktober på Jägersro, vann Kihlström tre avdelningar, bland annat V75-7 som döpts till "Hans G – Racing Lovers lopp" och ATG:s vinnarambassadör gratulerade stjärnkusken efter trippeln.

Foto: Mikael Rosenquist/TR Bild.

Moderbolagets resultat före transaktioner med ägare

Moderbolagets resultat före transaktioner med ägare (se definition sid 21) uppgick i kvartalet till 630 MSEK (540).

Nyckeltalet visar bolagets lönsamhet före bolagsskatt och kostnader relaterade till rättigheter och information som köps av ägarna. Nyckeltalet är framtaget för att det ska gå att jämföra bolagets resultat efter omregleringen år 2019 med tidigare år samt med konkurrenterna på spelmarknaden.

Uppföljning hållbarhetsnyckeltal

Gröna kunder och grön omsättning mäts på kunder med genomförda självtest och bygger även på deras faktiska spelbeteende. Utöver bred kommunikation om självtest skickas även riktade

uppmaningar till en prioriterad målgrupp av ATG:s digitala kunder som antas vara i störst behov av att göra testet. Grön omsättning beräknas på självtest genomförda sedan 2019 då kunder som gjort självtestet och inte ändrat sitt spelbeteende har låg motivation att göra det igen. Fram till och med 31 december 2023 har 188 000 kunder gjort ett självtest.

Lojaliteten och rekommendationsviljan, som mäts i NPS (Net Promotor Score), bland ATG:s kunder har under året haft små förändringar. Utfallet varierar mellan olika kundsegment och för kanalerna, dvs om spelet sker digitalt eller i butik. En viktig faktor för hög lojalitet och rekommendationsvilja är det breda spelutbud som ATG levererar i kombination med smidigheten att navigera i de digitala kanalerna.

Moderbolagets resultat före transaktioner med ägare

Belopp i MSEK	okt-dec 2023	okt-dec 2022	jan-dec 2023	jan-dec 2022
Rörelseresultat	533	444	1 778	1 688
Kostnad för hästsportsinformation, rättigheter och sponsring	97	96	555	564
Summa	630	540	2 333	2 252

Gröna kunder och grön omsättning ¹⁾	Q4-2023	Q3-2023	Q2-2023	Q1-2023	Q4-2022
Andel gröna kunder, %	87	87	87	86	86
Andel grön omsättning, %	80	80	79	78	79
Antal kunder som gjort självtest (ackumulerat från 1 jan-19)	188 000	178 000	170 000	162 000	152 000
NPS (Net Promotor Score) ²⁾	10	12	13	12	9

1) Andel gröna kunder och andel grön omsättning för de kunder hos ATG som gjort självtestet.

2) Mäter kundnöjdheten. Det vill säga kundens vilja att rekommendera ATG.

Riskfyllt spelande: Kontakter och effekt av tagna kontakter ¹⁾	H2 2023	H1 2023	H2 2022
Hur stor andel av våra spelare som vi kontaktar till följd av riskfyllt spelande	1,5%	1,9%	1,4%
Vad effekten blir av sådana kontakter (andel som minskat sitt spelande)	56,4%	57,3%	52,4%
Hur mycket dessa personer i genomsnitt minskade sitt spelande	59,9%	61,1%	64,9%
Hur stor andel av de spelare vi kontaktat som valt att stänga av sig från spel	a) 1,5%	a) 1,4%	a) 1,5%
a) kortare än 6 månader, och b) 6 månader eller längre	b) 2,3%	b) 1,9%	b) 2,2%

1) Rapporten uppdateras halvårsvis

Spelansvar: ATG:s nyckeltal för riskspelade juli-december 2023 <https://omatg.se/media/#/pressreleases/spelansvar-atg-s-nyckeltal-foer-riskspelade-juli-december-2023-3302424>

JANUARI – DECEMBER 2023

Intäkter

Koncernens nettospelintäkter uppgick under året till 5 271 MSEK (5 244), +1 %. Den danska koncernen 25Syv bidrar till nettospelintäkterna med 328 MSEK (283) under året, en tillväxt med 16 % vilket delvis är en effekt av förändrad valutakurs.

Koncernens nettospelintäkter från hästspel minskade med 132 MSEK, -3 %, sport ökade med 72 MSEK, 11 %, och casino ökade med 107 MSEK, 20%. Året hade en lördag med V75® färre och nio jackpots färre än jämförelseperioden. Under året påverkades hästspelets intäkter negativt av inflationen, som minskar nöjesplånboken, och av att jämförelseperioden var positivt påverkad av covid-19-restriktioner som låg kvar under det första kvartalet 2022. Tillväxten inom sport och casino förklaras av att ATG ökar sin marknadsandel.

Hästspelets svenska bruttoomsättning var 12 538 MSEK (13 011), -4 %. Den internationella bruttoomsättningen var 3 544 MSEK (3 508), +1 %. Total bruttoomsättning för hästspelet (svenskt och internationellt spel) uppgick till 16 082 MSEK (16 519), -3 %.

Koncernens övriga intäkter uppgick till 558 MSEK (584), -4 %.

Koncernens totala intäkter uppgick till 6 037 MSEK (6 042), 0 %.

Kostnader

Spelskatt uppgick under året till 1 063 MSEK (1 072). Årets rörelsekostnader uppgick till 3 187 MSEK (3 284). Minskningen av kostnaderna är framför allt en följd av neddragningar i marknadsföring och konsultväxling, som i sig ökar personalkostnaderna. En kostnadspost är de tjänster som

ATG har avtal med hästsporten om avseende ersättning för hästsportsinformation, rättigheter och sponsring. Totalt uppgick denna kostnad för perioden till 555 MSEK (564).

Rörelseresultat, resultat från finansiella poster och årets resultat

Årets rörelseresultat uppgick till 1 787 MSEK (1 686), +6%. Årets rörelsemarginal var 30 % (28).

Årets resultat från finansiella poster uppgick till 46 MSEK (23) vilket främst förklaras av ökade ränteintäkter på koncernens utlåning till ägare. Årets resultat uppgick till 1 453 MSEK (1 352).

Moderbolagets resultat före transaktioner med ägare

Moderbolagets resultat före transaktioner med ägare (se definition sid 21) uppgick under året till 2 333 MSEK (2 252). Nyckeltalet visar bolagets lönsamhet före bolagsskatt och kostnader relaterade till rättigheter och information som köps av ägarna. Nyckeltalet är framtaget för att det ska gå att jämföra bolagets resultat från omregleringen år 2019 med tidigare år samt med konkurrenterna på spelmarknaden.

Investeringar

Årets kassaflödespåverkande investeringar i immateriella och materiella tillgångar uppgick till

277 MSEK (255). Årets investeringar består i huvudsak av utveckling av tekniska plattformar och mjukvara för bland annat spelsystem för befintliga och kommande spelprodukter samt vidareutveckling av de digitala kanalerna. Vidare har de materiella investeringarna ökat i och med bygge av ny TV-studio i syfte att långsiktigt effektivisera produktionen. Fördelningen av bolagets investeringar i de tre spelområdena återspeglar framtida intäktsförväntningar.

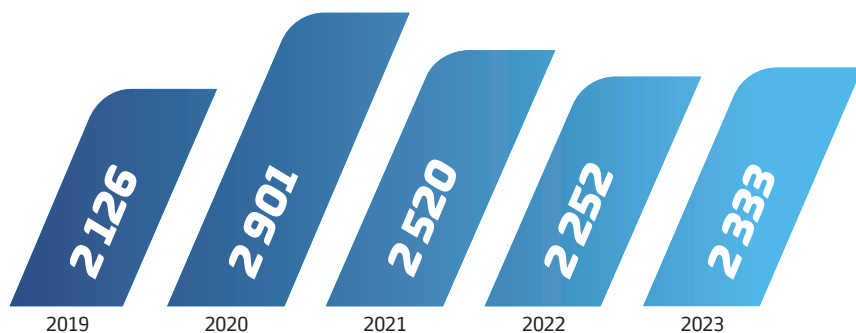
Kassaflödet

Kassaflödet från den löpande verksamheten uppgick till 2 071 MSEK (2 010). Kassaflöde från investeringsverksamheten uppgick till -276 MSEK (-254). Kassaflödet från finansieringsverksamheten uppgick till -1 665 MSEK (-1 776). Årets kassaflöde uppgick till 130 MSEK (-20). Totala likvida medel vid årets slut uppgick till 996 MSEK (866).

Finansiell ställning

Koncernens långfristiga skuld till kreditinstitut uppgick till 0 MSEK (398) MSEK. Koncernens kortfristiga skuld till kreditinstitut uppgick till 500 MSEK (0). ATG:s outnyttjade krediter uppgick vid periodens slut till 290 MSEK (390). Koncernens balansomsättning uppgick till 2 779 MSEK (2 643).

MODERBOLAGETS RESULTAT FÖRE TRANSAKTIONER MED ÄGARNA, JAN–DEC MSEK.



ÖVRIGA UPPLYSNINGAR

Medarbetare

Medelantalet anställda i koncernen under året var 557 (510) varav antal anställda i Danmark var 38 (31). Under året har det skett ersättning av konsulter med anställda. ATG har under de senaste åren haft en konsultbemanning för varaktiga behov i verksamheten. Beslut om att konsultväxla i syfte att öka kostnadseffektiviteten fattades under hösten 2022 och den processen har pågått under hela året.

Säsongs effekter

Försäljningen har historiskt uppvisat en viss säsongsvariation. De variationer som finns har flera förklaringar, bland annat planeringen av tävlingskalendern för hästsporten, antalet lördagar med V75® under perioden, när vissa långhelger infaller i kalendern och på de erbjudanden som bolaget ger till marknaden.

Antal ordinarie omgångar med V75®

	Q1	Q2	Q3	Q4	Summa
2023	12	13	14	14	53
2022	13	13	13	15	54

Kunder

Antal aktiva kunder vid utgången av året var cirka 1,3 miljoner personer (1,3).

Transaktioner med närstående

ATG:s största ägare Svensk Travsport är koncernens största leverantör. Utöver ersättning för hästsportsinformation, rättigheter och sponsring samt lån till ägare har koncernen under året inte haft några övriga väsentliga transaktioner med närstående.

Koncernen

Koncernen består av moderbolaget Aktiebolaget Trav och Galopp (556180-4161), helägda dotterbolaget Kanal 75 AB (556578-3965) samt helägda 25Syv Group A/S (reg nr 30556372) med helägda dotterbolagen 25Syv A/S (reg nr 30897765) och Ecosys Ltd (reg nr C53354).

Väsentliga risker och osäkerhetsfaktorer

ATG:s verksamhet medför risker och osäkerhetsfaktorer som i varierande omfattning kan påverka bolaget negativt. Inom ATG är riskhantering en integrerad del av processen för planering, genomförande och uppföljning av verksamheten. En betydande osäkerhet är regulatoriska åtgärder och politiska beslut som påverkar marknaden. I övrigt bedöms de väsentliga riskerna och osäkerhetsfaktorerna vara desamma som i den senaste årsredovisningen. För en utförlig beskrivning av ATG:s risker och osäkerhetsfaktorer och hanteringen av dessa hänvisas till årsredovisningen 2022, sidorna 40 och 42–46.



Under Mustaschkampsmånaden november samlade ATG® och landets travskolor in rekordsumman 1 728 106 kronor till Prostatacancerförbundet i kampen mot prostatacancer. Pengarna kom från tre olika aktiviteter i ATG®:s och travsportens regi: ATG:s försäljning av Mustasch-Harry Boy® till V75®, som gav 1 248 542 kronor. Travskolornas insamling, som totalt genererade 356 406 kronor. Och ATG:s personals interna stegtävling till förmån för Mustaschkampen, som gav 123 158 kronor.

Framtidsutsikter

På lång sikt är den starkaste korrelerande faktorn med omsättningsutveckling inom spelmarknaden förändringen av hushållens disponibla inkomst. Lågkonjunkturer och hög inflation påverkar nöjesplånboken negativt vilket påverkar spenderingen på spel. Från och med den 1 juli 2024 föreslås spelskatten höjas från 18 till 22 procent. Höjningen med fyra procentenheter ger en väsentligt

ökad spelskatteskostnad vilket kommer påverka ATG:s resultat och avkastning till ägarna.

Framåt kommer ATG fortsätta arbeta mot tydligt formulerade mål och kundlöften. Det innebär ett fortsatt arbete med ständig utveckling av, och investeringar i, spelprodukterna för fortsatt tillväxt med kostnadseffektivitet. Detta för att fortsätta leverera goda resultat och på det sättet leva upp till uppdraget och missionen att vara hästnäringens motor och spelbranschens kompass.

Styrelsen och verkställande direktören försäkrar att denna delårsrapport ger en rättvisande översikt av företagets och koncernens verksamhet, ställning och resultat samt beskriver väsentliga risker och osäkerhetsfaktorer som företaget och de företag som ingår i koncernen står inför.

Stockholm den 21 februari 2024

Peter Norman
Styrelseordförande

Anders Källström
Vice ordförande

Johan Carlson
Styrelseledamot

Boris Lennerhov
Styrelseledamot

Anders Lilius
Styrelseledamot

Eva Listi
Styrelseledamot

Urban Karlström
Styrelseledamot

Mats Norberg
Styrelseledamot

Marie Osberg
Styrelseledamot

Kerstin Peterson-Brodde
Styrelseledamot

Susanna Rystedt
Styrelseledamot

Marianne Martinsson
Styrelseledamot, arbetstagarrepresentant

Hans Lord Skarplöth
Verkställande direktör och koncernchef

Denna bokslutskommuniké har inte varit föremål för granskning av bolagets revisorer.

FINANSIELLA RAPPORTER

KONCERNENS TOTALRESULTAT I SAMMANDRAG

MSEK	Not	okt-dec 2023	okt-dec 2022	jan-dec 2023	jan-dec 2022
Nettospelintäkter	2	1 386	1 337	5 271	5 224
Ombudsintäkter		54	58	208	234
Övriga intäkter		156	157	558	584
Totala intäkter		1 596	1 552	6 037	6 042
Spelskatt		-274	-276	-1 063	-1 072
Aktiverat arbete för egen räkning		25	17	80	65
Personalkostnader		-155	-143	-588	-529
Övriga kostnader		-568	-629	-2 364	-2 516
Av- och nedskrivningar immateriella- och materiella anläggningstillgångar		-78	-77	-315	-304
Rörelseresultat		546	444	1 787	1 686
Resultat från finansiella poster		17	13	46	23
Resultat före skatt		563	457	1 833	1 709
Inkomstskatt ¹⁾		-341	-322	-380	-357
Periodens resultat		222	135	1 453	1 352

MSEK	Not	okt-dec 2023	okt-dec 2022	jan-dec 2023	jan-dec 2022
<i>Poster som kan omföras till årets resultat</i>					
Omräkningsdifferenser, utländska dotterbolag		2	-1	1	-3
Övrigt totalresultat		2	-1	1	-3
Periodens totalresultat²⁾		224	134	1 454	1 349
Periodens resultat per aktie, SEK					
Före och efter utspädning ³⁾		555	338	3 633	3 380
Antalet aktier, tusental					
Genomsnittligt antalet utestående aktier		400	400	400	400

1) I enlighet med IFRS redovisas lämnat koncernbidrag om -1 596 (-1 631) och tillhörande skatteeffekt om +329 (+336) MSEK i koncernens rapport över förändringar i eget kapital. Netto skattekostnad inklusive denna post uppgår därmed till -51 (-21) MSEK

2) Hela periodens resultat och periodens totalresultat är hänförligt till moderbolagets ägare.

3) Ingen utspädning förekommer under rapportperioden.

KONCERNENS RAPPORT ÖVER FINANSIELL STÄLLNING I SAMMANDRAG

MSEK	Not	31 dec 2023	31 dec 2022
Anläggningstillgångar			
Immateriella tillgångar		801	853
Materiella anläggningstillgångar		398	392
Finansiella anläggningstillgångar	3	108	109
Uppskjuten skattefordran		1	–
Summa anläggningstillgångar		1 308	1 354
Omsättningstillgångar			
Kundfordringar		33	34
Fordran koncernföretag		30	23
Aktuell skattefordran		0	27
Övriga fordringar		333	255
Förutbetalda kostnader och upplupna intäkter		79	84
Likvida medel		996	866
Summa omsättningstillgångar		1 471	1 289
SUMMA TILLGÅNGAR		2 779	2 643

MSEK	Not	31 dec 2023	31 dec 2022
EGET KAPITAL OCH SKULDER			
Eget kapital hänförligt till moderbolagets aktieägare			
Aktiekapital		40	40
Övrigt tillskjutet kapital		-40	-40
Balanserat resultat inklusive periodens resultat		973	946
Summa eget kapital moderbolagets aktieägare		973	946
Långfristiga skulder			
Skulder till kreditinstitut	3	–	399
Leasingskulder	3	100	72
Summa långfristiga skulder		100	471
Kortfristiga skulder			
Skulder till kreditinstitut		499	–
Leasingskulder		14	11
Leverantörsskulder		246	216
Skuld koncernföretag		113	160
Skuld kontokunder		552	490
Aktuella skatteskulder		3	0
Övriga kortfristiga skulder		176	243
Upplupna kostnader och förutbetalda intäkter		103	106
Summa kortfristiga skulder		1 706	1 226
SUMMA EGET KAPITAL OCH SKULDER		2 779	2 643

KONCERNENS RAPPORT ÖVER FÖRÄNDRINGAR I EGET KAPITAL

MSEK	Aktiekapital	Övrigt tillskjutet kapital	Balanserad vinst eller förlust	Omräknings-reserv	Eget kapital hänförligt moderbolagets aktieägare
Eget kapital per 1 januari 2022	40	-40	1 042	0	1 042
Årets resultat			1 352		1 352
Övrigt totalresultat					
Omräkningsdifferenser, utländska dotterbolag				-3	-3
Transaktioner med ägare					
Lämnat koncernbidrag			-1 631		-1 631
Skatteeffekt avseende koncernbidrag			336		336
Utdelning			-150		-150
Eget kapital per 31 december 2022	40	-40	949	-3	946
Ingående balans per 1 januari 2023 enligt fastställd balansräkning	40	-40	949	-3	946
Övergångseffekt uppskjuten skatt leasingavtal*			1		1
Justerad ingående balans per 1 januari 2023	40	-40	949	-3	946
Årets resultat			1 453		1 453
Övrigt totalresultat					
Omräkningsdifferenser, utländska dotterbolag				1	1
Transaktioner med ägare					
Lämnat koncernbidrag			-1 596		-1 596
Skatteeffekt avseende koncernbidrag			329		329
Utdelning			-160		-160
Eget kapital per 31 december 2023	40	-40	975	-2	973

* Se beskrivning av nya och ändrade redovisningsprinciper på sid 18.

KONCERNENS RAPPORT ÖVER KASSAFLÖDEN I SAMMANDRAG

MSEK	okt-dec 2023	okt-dec 2022	jan-dec 2023	jan-dec 2022
Den löpande verksamheten				
Rörelseresultat	546	444	1 787	1 686
Justeringar för poster som inte ingår i kassaflödet				
Av- och nedskrivningar immateriella och materiella tillgångar	78	77	315	304
Övriga poster	1	0	7	0
Erhållen ränta	31	14	77	27
Erlagd ränta	-8	-4	-28	-13
Betald inkomsskatt	-13	-12	-21	-52
Kassaflöde från den löpande verksamheten före förändringar av rörelsekapital	635	519	2 137	1 952
Kassaflöde från förändringar i rörelsekapital				
Ökning(-)/Minskning(+) av rörelsefordringar	-31	-40	-79	58
Ökning(+)/Minskning(-) av rörelseskulder	136	163	13	0
Kassaflöde från den löpande verksamheten	740	642	2 071	2 010

MSEK	okt-dec 2023	okt-dec 2022	jan-dec 2023	jan-dec 2022
Investeringsverksamheten				
Investeringar i immateriella tillgångar	-48	-56	-160	-181
Investeringar i materiella anläggningstillgångar	-19	-31	-117	-74
Minskning/Ökning av långfristiga fordringar	1	1	1	1
Kassaflöde från investeringsverksamheten	-66	-86	-276	-254
Finansieringsverksamheten				
Upptagning av lån	2	1	144	4
Amortering av lån	-8	-7	-14	-12
Lämnade lån till ägare, koncernbidrag och utdelning	-497	-565	-1 795	-1 768
Kassaflöde från finansieringsverksamheten	-503	-571	-1 665	-1 776
Periodens kassaflöde	171	-15	130	-20
Likvida medel vid periodens början	825	881	866	886
Valutakursdifferens i likvida medel	0	0	0	0
Periodens kassaflöde	171	-15	130	-20
Likvida medel vid periodens slut¹⁾	996	866	996	866

1) Av likvida medel vid periodens slut härrör 500 MSEK (460) från redovisningsmedel tillhörande kontokunder.

MODERBOLAGETS RESULTATRÄKNING I SAMMANDRAG

MSEK	Not	okt-dec 2023	okt-dec 2022	jan-dec 2023	jan-dec 2022
Nettopelintäkter	2	1 305	1 257	4 943	4 941
Ombudsintäkter		54	58	208	234
Övriga rörelseintäkter		133	136	473	496
Totala intäkter		1 492	1 451	5 624	5 671
Spelskatt		-249	-251	-963	-985
Aktiverat arbete för egen räkning		25	17	80	65
Personalkostnader		-128	-113	-488	-438
Övriga externa kostnader		-537	-591	-2 191	-2 353
Övriga rörelsekostnader		-1	-1	-4	-5
Av- och nedskrivningar immateriella- och materiella anläggningstillgångar		-69	-68	-280	-267
Rörelseresultat		533	444	1 778	1 688

MSEK	Not	okt-dec 2023	okt-dec 2022	jan-dec 2023	jan-dec 2022
Resultat från finansiella poster ¹⁾	2	19	13	56	20
Resultat efter finansiella poster		552	457	1 834	1 708
Lämnat koncernbidrag		-1 596	-1 631	-1 596	-1 631
Resultat före skatt		-1 044	-1 174	238	77
Inkomstskatt		-12	14	-51	-21
Periodens resultat		-1 056	-1 160	187	56

1) Ränteintäkter från koncernföretag uppgår för perioden jan-dec till 43 MSEK (21).

Moderbolaget har inte några poster 2023 och 2022 som redovisas i övrigt totalresultat. Periodens resultat för moderbolaget utgör därmed även periodens totalresultat.

MODERBOLAGETS BALANSRÄKNING I SAMMANDRAG

MSEK	31 dec 2023	31 dec 2022
Anläggningstillgångar		
Immateriella anläggningstillgångar	737	780
Materiella anläggningstillgångar	224	269
Finansiella anläggningstillgångar	286	287
Summa anläggningstillgångar	1 247	1 336
Omsättningstillgångar		
Kundfordringar	31	32
Fordran hos koncernföretag	77	30
Aktuell skattefordran	–	27
Övriga fordringar	318	242
Förutbetalda kostnader och upplupna intäkter	71	83
Kassa och bank	967	851
Summa omsättningstillgångar	1 464	1 265
SUMMA TILLGÅNGAR	2 711	2 601

MSEK	31 dec 2023	31 dec 2022
EGET KAPITAL OCH SKULDER		
Eget kapital		
Bundet eget kapital	780	807
Fritt eget kapital	313	259
Summa eget kapital	1 093	1 066
Långfristiga skulder		
Skulder till kreditinstitut	–	399
Summa långfristiga skulder	–	399
Kortfristiga skulder		
Skulder till kreditinstitut	499	–
Leverantörsskulder	203	175
Skuld till koncernföretag	135	186
Skuld till kontokunder	539	478
Aktuella skatteskulder	3	–
Övriga skulder	153	221
Upplupna kostnader och förutbetalda intäkter	86	76
Summa kortfristiga skulder	1 618	1 136
SUMMA EGET KAPITAL OCH SKULDER	2 711	2 601

NYCKELTAL KONCERNEN

Nyckeltal definierat enligt IFRS	okt–dec 2023	okt–dec 2022	okt–dec 2021	jan–dec 2023	jan–dec 2022	jan–dec 2021
Periodens resultat, MSEK	222	135	162	1 453	1 352	1 521
Resultat per aktie, SEK	555	338	405	3 633	3 380	3 803
Nyckeltal som inte definieras enligt IFRS						
Nettopelintäkter, MSEK	1 386	1 337	1 339	5 271	5 224	5 256
Totala intäkter, MSEK	1 596	1 552	1 597	6 037	6 042	6 116
EBITDA, MSEK	624	521	573	2 102	1 990	2 222
Rörelseresultat, MSEK	546	444	500	1 787	1 686	1 920
Rörelsemarginal, %	34%	29%	31%	30%	28%	31%
Skuldsättningsgrad, ggr	1,9	1,8	1,6	1,9	1,8	1,6
Resultat före skatt, MSEK	563	457	504	1 833	1 709	1 921
Eget kapital, MSEK	973	946	1 042	973	946	1 042
Eget kapital per aktie, SEK	2 433	2 365	2 605	2 433	2 365	2 605
Kassaflöde från den löpande verksamheten, MSEK	635	642	675	2 071	2 010	2 100
Kassaflöde från den löpande verksamheten per aktie, SEK	1 588	1 605	1 688	5 178	5 025	5 250
Operationella nyckeltal:						
Andel grön omsättning, % ¹⁾	80%	79%	78%	79%	79%	77%
Andel gröna kunder, % ¹⁾	87%	86%	85%	87%	86%	85%
Antal aktiva kunder, miljoner	1,3	1,3	1,3	1,3	1,3	1,3
Medelantalet anställda	579	515	506	557	510	496

1) Andel gröna kunder och andel grön omsättning för de kunder hos ATG som gjort självtestet. Se sid 7 för antal kunder som gjort självtest.

Not 1 Redovisningsprinciper

Allmän information

Aktiebolaget Trav och Galopp (ATG) org. nr. 556180-4161 är moderbolag i koncernen ATG. Aktiebolaget Trav och Galopp AB har sitt säte i Stockholm med adress 161 89 Stockholm.

Verksamheten i moderbolaget ATG består i att trygga den långsiktiga utvecklingen för trav- och galoppsporten genom att erbjuda spel på ett ansvarsfullt sätt. Uppdraget är formulerat av våra ägare, trav- och galoppsporten, och staten – som reglerar bolagets verksamhet.

Samtliga belopp redovisas i miljoner kronor (MSEK) om inte annat anges. Uppgifter inom parentes avser samma period föregående år.

Denna bokslutskommuniké är upprättad i enlighet med IAS 34 Delårsrapportering. ATG tillämpar International Financial Reporting Standards (IFRS) som antagits av EU, RFR 1 Kompletterande redovisningsregler för koncerner samt årsredovisningslagen (ÅRL). Moderbolagets redovisning upprättas i enlighet med RFR 2 Redovisning för juridiska personer och årsredovisningslagen (ÅRL).

Bokslutskommunikén har upprättats enligt de redovisningsprinciper och beräkningsprinciper som framgår av årsredovisningen 2022 sida 68–74.

Intäktsredovisning

ATG-koncernens nettospelintäkter består av spel på hästar, sportspel och casinospel. Intäkterna från koncernens spelverksamhet redovisas netto

efter avdrag för spelarnas vinster och bonuskostnader. Intäkterna redovisas när kunden erhåller kontroll över den sålda varan eller tjänsten och har möjlighet att använda och erhåller nyttan från varan eller tjänsten. Intäkter redovisas exklusive moms. Koncernens spelintäkter redovisas vid en tidpunkt då åtagandet/kontrollen övergår till spelaren i samma stund som tjänsten levereras.

Hästspelsintäkter

Koncernens hästspelsintäkter avser spel på hästsport och redovisas när trav- och galopp-tävlingarnas resultat fastställts efter avslutad tävling vilket även är den tidpunkt då åtagandet till spelaren är uppfyllt. Intäkten värderas till det verkliga värdet av vad som erhållits. Koncernens hästspelsintäkter består av ett nettobelopp "Nettospelintäkter" baserat på spelarnas insatser med avdrag för spelarnas vinster.

Sportspels- och casinospelsintäkter

Koncernens sportspels- och casinospelsintäkter redovisas som nettospelintäkter i den period som spelet avgörs. Nettospelintäkter består av spelarnas insatser (bruttospelintäkter) med avdrag för spelarnas vinster. Intäkterna värderas till det verkliga värdet av vad som erhållits. Spelintäkterna gällande online casino redovisas då betalning erhålls eftersom detta sammanfaller med den tidpunkt då spelet genomförs och åtagandet till spelaren därmed är uppfyllt.

Spelintäkter för sportspel redovisas i samband med att positionen gentemot spelaren stängs,

varmed åtagandet är uppfyllt till spelaren. Sportspel som inte är avgjorda vid periodens slut har karaktär av derivat då koncernen har en öppen position med fastställda odds gentemot kunden. Dessa definieras som Finansiell skuld som redovisas till verkligt värde via resultaträkningen i enlighet med IFRS 9 Finansiella instrument. Per balansdagen uppgår värdet av dessa skulder till oväsentliga belopp. Intäkten redovisas i den period som spelet avgörs.

Spelintäkter från sportpoolspelet Big 9[®] redovisas när fotbollsmatchernas resultat fastställts efter avslutad tävling vilket även är den tidpunkt då åtagandet till spelaren är uppfyllt. Intäkten värderas till det verkliga värdet av vad som erhållits.

Övriga intäkter

Övriga intäkter avser intäkter från aktiviteter utanför företagets huvudsakliga verksamhet. De utgörs främst av produktionsintäkter från TV och internettjänster inom trav- och galoppsporten, provision försäljning internationellt spel, partnertäkter och butiksintäkter. Övriga intäkter avser även valutakursvinster vid omräkning av leverantörsskulder och kundfordringar i utländsk valuta.

Ombudsintäkter

Ombudsintäkter avser intäkter för spelkuponger samt intäkter från ombuds andelsspel. Intäkterna är en del av kundernas insatser för att delta i spel och ingår i underlaget för beräkning av spelskatt.

Kostnad för ombudens provisioner redovisas under Övriga kostnader i de finansiella rapporterna.

Koncernbidrag

Lämnat koncernbidrag, och skatt på koncernbidrag, till ägare redovisas i koncernen inom eget kapital. I moderbolaget redovisas lämnade såväl som erhållna koncernbidrag som en bokslutsdisposition i enlighet med alternativregeln.

Nya och ändrade redovisningsprinciper

Från 1 januari 2023 tillämpas ändringarna av IAS 12 Inkomstskatter vilket kräver att företag redovisar uppskjuten skatt på transaktioner som vid första redovisningen ger upphov till lika stora skattepliktiga och avdragsgilla temporära skillnader. För koncernen är ändringarna tillämpliga för redovisning av leasingavtal. Ändringen tillämpas från 1 januari 2023 där den ackumulerade effekten av dessa justeringar om totalt 1 MSEK redovisas i balanserade vinstmedel inom eget kapital.

Inga andra nya eller ändrade standarder, och tolkningar av befintliga standarder, har påverkat koncernens finansiella rapportering under 2023.

Inga nya eller ändrade standarder, och tolkningar av befintliga standarder, som ska tillämpas för räkenskapsår som börjar senare än 1 januari 2024 bedöms komma att påverka koncernens finansiella rapportering.

Not 2 Nettospelintäkter

Nettospelintäkter per spel och geografisk marknad

Belopp i MSEK	SVERIGE			
	okt-dec 2023	okt-dec 2022	jan-dec 2023	jan-dec 2022
Häst	1 009	1 000	3 820	3 963
Sport	171	154	655	594
Casino	125	103	468	384
Summa nettospelintäkter	1 305	1 257	4 943	4 941

Belopp i MSEK	DANMARK			
	okt-dec 2023	okt-dec 2022	jan-dec 2023	jan-dec 2022
Häst	21	20	92	81
Sport	19	17	67	56
Casino	41	43	169	146
Summa nettospelintäkter	81	80	328	283

Belopp i MSEK	KONCERN			
	okt-dec 2023	okt-dec 2022	jan-dec 2023	jan-dec 2022
Häst	1 030	1 020	3 912	4 044
Sport	190	171	722	650
Casino	166	146	637	530
Summa nettospelintäkter	1 386	1 337	5 271	5 224

Nettospelintäkter per försäljningskanal och geografisk marknad

Belopp i MSEK	SVERIGE			
	okt-dec 2023	okt-dec 2022	jan-dec 2023	jan-dec 2022
Digitala kanaler	1 174	1 077	4 368	4 183
Butik	131	180	575	758
Summa	1 305	1 257	4 943	4 941

Belopp i MSEK	DANMARK			
	okt-dec 2023	okt-dec 2022	jan-dec 2023	jan-dec 2022
Digitala kanaler	75	67	276	234
Butik	6	13	52	49
Summa	81	80	328	283

Belopp i MSEK	KONCERN			
	okt-dec 2023	okt-dec 2022	jan-dec 2023	jan-dec 2022
Digitala kanaler	1 249	1 144	4 644	4 417
Butik	137	193	627	807
Summa	1 386	1 337	5 271	5 224

Ingen enskild kund står för mer än 10% av omsättningen. Nettospelintäkterna redovisas vid den tidpunkt då åtagandet till kunderna är uppfyllt.

Not 3 Finansiella instrument koncern – verkligt värde

Upplysning om verkligt värde på utlåning och upplåning enligt nedanstående:

Belopp i MSEK	REDOVISAT VÄRDE		VERKLIGT VÄRDE	
	2023-12-31	2022-12-31	2023-12-31	2022-12-31
Långfristiga fordringar	108	109	108	109
Summa långfristiga fordringar	108	109	108	109
Leasingskulder	100	72	100	72
Skuld till kreditinstitut	–	399	–	400
Summa långfristig skuld	100	471	100	472

De kortfristiga tillgångar och skulder som redovisas har kort kvarvarande löptid, vilket medför att skillnaden mellan redovisat värde och verkligt värde är oväsentlig.



Tredje upplagan av ATG® Talang trav och galopp drog i gång i slutet av 2023 med sex nya tränare från trav- och galoppporten. Fyra träffar ska ge deltagarna inspiration och kunskap i olika ämnen, däremellan får de chansen att jobba med de delar i satsningen som känns mest relevanta för var och ens egen verksamhet och utveckling. Stort fokus ligger på konsten att bygga ett framgångsrikt team och mentor för gänget är även denna omgång fotbollsprofilen Hasse Backe, längst upp till vänster, följt av talangerna Victor Lyck, Jimmy Dahlman, Josefine Ivehag. Nedre raden: Nathalie Johnsson, Christopher Roberts och Tamara Skutnabb. Även ATG Talang Ridsport har startat upp en ny årskull, den tionde, under hösten. Läs mer om samtliga deltagare i talangprogrammen på omatg.se/atgtalang

Foto: Jessica Ortiz Bergström/ATG



DEFINITIONER OCH ORDLISTA

FINANSIELLA NYCKELTAL

ATG upprättar sin redovisning enligt IFRS. IFRS definierar endast ett fåtal nyckeltal, därav har ATG valt att använda ytterligare nyckeltal.

EBITDA Rörelseresultat före av- och nedskrivningar.

Eget kapital per aktie Eget kapital dividerat med genomsnittligt antal aktier som uppgår till 400 000 för rapportens redovisade perioder.

Kassaflödet från den löpande verksamheten per aktie, SEK Kassaflödet från den löpande verksamheten dividerat med genomsnittligt antal aktier som uppgår till 400 000 för rapportens redovisade perioder.

Nettospelintäkter Spelarnas insatser med avdrag för vinster till spelarna.

Omsättningstillväxt Omsättningsökning eller -minskning uttryckt i procent.

Resultat per aktie Nettoresultat dividerat med genomsnittligt antal aktier som uppgår till 400 000 för rapportens redovisade perioder.

Rörelsemarginal Rörelseresultatet i procent av totala intäkter.

Skuldsättningsgrad Totala skulder inklusive avsättningar dividerat med eget kapital.

Soliditet Eget kapital dividerat med balansomslutningen uttryckt i procent.

Svenska spelets omsättning Totala medel svenska kunder satsat på periodens trav- och galopptävlingar.

STRATEGISKA NYCKELTAL

Andel grön omsättning Nettospelintäkter från de kunder som identifierats som gröna kunder i självtestet i relation till nettospelintäkter från de kunder som gjort självtestet.

Andel gröna kunder Andel av ATG:s kunder som sedan 1 januari 2019 gjort ett självtest och då identifierats som gröna, samt även har lagt ett spel i år. Gröna kunder har låg risk för att utveckla problemspelande enligt analys i ATG:s spelansvarsverktyg PTS (Player Tracking System).

Moderbolagets resultat före transaktioner med ägare Rörelseresultat med tillägg för transaktioner med ägare avseende hästsportinformation, rättigheter och sponsring. Se avstämning i tabell på sid 7. Nyckeltalet är redovisat i syfte att skapa jämförbarhet mellan åren och också mellan bolaget och konkurrenterna.

Net Promotor Score (NPS) Mäter kundnöjdheten, det vill säga kundens vilja att rekommendera ATG.

ORDLISTA

Antal aktiva kunder Det antal kunder som lagt minst ett vinstbevakat/registerat spel de senaste tolv månaderna.

Antal miljonvinster Antal vinnande, svenska kunders vinster, system med ett vinstbelopp på minst en miljon kronor.

ATG butiker De butiker som tillhandahåller ATG:s produkter.

Medelantal anställda Medelantalet anställda, omräknat till heltidstjänster, under rapportperioden.

Ombud Återförsäljare av ATG:s spel.

Pooler För varje spelform och varje tävlings-tillfälle summeras omsättningen för alla köpta spel i en pool som, efter avdrag, utdelas i vinster till vinnare.

Spelinspektionen, tidigare Lotteriinspektionen Myndighet som ska säkerställa att lotterier, kasinospel och annan spelverksamhet i Sverige utövas lagligt, säkert och tillförlitligt.

SPER Spelbranschens Riksorganisation, företräder spelmarknaden i Sverige och tillvaratar sina medlemmars intressen. Uppdraget är att verka för en sund, modern och hållbar spelmarknad.

Totalisator (totalisatorspel eller totospel) är ett system för vadhållning vid hästkapplöpningar och används i nästan alla länder som anordnar trav- och galopptävlingar. Spelarna satsar på den häst de tror vinner och de som satsat på den vinnande hästen delar på totalsumman proportionellt efter storleken på insatsen. För arrangören spelar det inte någon roll vilken häst som vinner utan får, som administratör, dra av en fastställd procent från totalsumman innan resterande betalas ut som vinster.

Vinster till spelare Den nominella summan av spelets omsättning som betalats ut till kunder.

OM ATG

Med missionen att vara hästnäringens motor och spelbranschens kompass

- ATG:s uppdrag är att trygga den långsiktiga utvecklingen för trav- och galoppsporten genom att erbjuda spel på ett ansvarsfullt sätt.
- ATG ägs av Svensk Travsport och Svensk Galopp. Sedan starten 1974 har ATG finansierat trav- och galoppsporten med cirka 55 miljarder kronor - finansiering som gör ATG till hästnäringens motor.
- ATG:s mission är att vara spelbranschens kompass. För att kunderna ska må bra i sitt spelande och spela för nöjes skull strävar ATG efter att vara en förebild för branschen och driva branschens viktiga frågor framåt.
- ATG har två dotterbolag: mediabolaget Kanal 75 och det danska spelbolaget 25syv. ATG har även en internationell affär. En viktig aspekt i ATG:s internationella samarbeten är att säkerställa spelansvaret och djurskyddet.
- ATG erbjuder spel på häst, sport och casino. Försäljningen sker både digitalt och via cirka 1 525 butiksombud samt på trav- och galoppbanor i Sverige och Danmark.

VÅRA VARUMÄRKEN



Med varumärken som V75® och Harry Boy®, spel på ett 30-tal olika sporter och klassiska casinospel som Blackjack och Roulette på svenska erbjuder ATG ett brett utbud av spel.

HÄST



SPORT



CASINO



25syv erbjuder de danska kunderna ett brett utbud av spel inom produktområdena Häst, Sport och Casino under varumärket Bet25.



Heste Sport Casino



LOTTA NILSSON VIITALA

Chief Financial Officer
lotta.nilssonviitala@atg.se
Vx: 08-627 20 00



PATRIK BRISSMAN

Chief Corporate
Communications Officer
patrik.brissman@atg.se
corporate@atg.se
Tel: 08-627 22 27
Mobil: 070-527 22 27

KONTAKTINFORMATION

AB Trav & Galopps huvudkontor:

Besöksadress
Hästsportens Hus, Solvalla Travbana
Travbaneplan 10, Bromma
Postadress
Hästsportens Hus, Solvalla
AB Trav och Galopp
161 89 Stockholm
Org nr 556180-4161

Växel & Reception
Tel: 08-627 20 00

Kundservice
Tel: 08-620 07 00
Mail: kundservice@atg.se

Pressrum: Media | Om ATG
omatg.se

ATG på sociala medier
LinkedIn: AB Trav och Galopp
Instagram: @ATG
Facebook: @ATG
X (fd Twitter): @ATG

Kommande rapporttillfällen

Års- och hållbarhetsredovisning 2023
19 mars 2024
Delårsrapport januari–mars 2024
25 april 2024



Foto: Maria Holmén/ATG