

Q2

DELÅRSRAPPORT 1 JANUARI – 30 JUNI 2024

FRÅN AB TRAV OCH GALOPP (ATG).
PUBLICERAD 20 AUGUSTI 2024

Franske Horsa Dream med Eric Raffin i sulky vann Elitloppet på Solvalla sista söndagen i maj. Spelmässigt landade totalomsättningen hos ATG under Elitloppshelgen på 376 miljoner kronor vilket var knappt 1 procent lägre än 2023. Foto: Lena Emmoth/TR Bild.



STARKT FÖRSTA HALVÅR 2024

ATG:s nettospelintäkter och rörelseresultat ökar i det första halvåret 2024 i jämförelse med 2023. Nettospelsintäkterna är de högsta någonsin för det första halvåret, hjälpt av både kalendereffekter och jackpots. Alla tre spelområdena växer igen.

Andra kvartalet i sammandrag, koncernen

- Nettospelintäkterna uppgick till 1 386 MSEK (1 342).
- Totala intäkter uppgick till 1 573 MSEK (1 533).
- Periodens rörelseresultat uppgick till 452 MSEK (427).
- Periodens resultat uppgick till 447 MSEK (430).
- Kassaflöde från den löpande verksamheten uppgick till 607 MSEK (708).

Januari-juni i sammandrag, koncernen

- Nettospelintäkterna uppgick till 2 692 MSEK (2 535).
- Totala intäkter uppgick till 3 067 MSEK (2 905).
- Periodens rörelseresultat uppgick till 841 MSEK (744).
- Periodens resultat uppgick till 834 MSEK (738).
- Kassaflöde från den löpande verksamheten uppgick till 998 MSEK (907).

Viktiga händelser under delåret

- ATG vann i andra instans i varumärkestvisten mot Svenska Spels användning av Trav och Galopp. Beslutet kan inte överklagas.
- Riksdagen röstade under våren igenom proposition om höjd spelskatt från tidigare 18% till 22%. Den höjda spelskatten trädde i kraft 1 juli.
- Den 5 juni genomfördes ATG:s årsstämma där samtliga styrelseledamöter omvaldes.

Viktiga händelser efter perioden

Inga viktiga händelser har inträffat efter perioden.

Nyckeltal, koncernen, MSEK	apr-jun 2024	apr-jun 2023	jan-jun 2024	jan-jun 2023	jan-dec 2023
Nettospelintäkter	1 386	1 342	2 692	2 535	5 271
Totala intäkter	1 573	1 533	3 067	2 905	6 037
Rörelseresultat	452	427	841	744	1 787
Rörelsemarginal, %	29%	28%	27%	26%	30%
Kassaflödet från den löpande verksamheten	607	708	998	907	2 071
Antal aktiva kunder, miljoner	1,4	1,3	1,4	1,3	1,3

Nyckeltal moderbolaget, MSEK	apr-jun 2024	apr-jun 2023	jan-jun 2024	jan-jun 2023	jan-dec 2023
Nettospelintäkter	1 300	1 256	2 531	2 380	4 943
Moderbolagets resultat före transaktioner med ägare ¹⁾	612	595	1 179	1 076	2 333
Rörelseresultat	455	433	843	746	1 778

1) För definition se sid 20.



STARKT FÖRSTA HALVÅR - MEN DET FINNS OROSMOLN I FRAMTIDEN

**Historiskt rekord i nettospelintäkter och ett förbättrat resultat.
Men den nya spelskatten kommer att påverka oss framöver.**

Nettospelintäkterna under första halvåret ökade med 6 procent till 2 692 MSEK (2 535). Det är den högsta siffran för ett första halvår i ATG:s historia.

Rörelseresultatet ökade med 13 procent till 841 MSEK (744), periodens resultat ökade med 13 procent 834 MSEK (738) och moderbolagets resultat före transaktioner med ägarna Svensk Travsport och Svensk Galopp ökade med 10 procent till 1 179 MSEK (1 076).

Vårt kundlöfte – att erbjuda spännande spelupplevelser på ett schysst och smidigt sätt – står sig starkt och vi befäster vår position som det största spelbolaget på den kommersiella licensmarknaden. Tillväxten ska till stor del tillskrivas att vi under årets början haft fler Jackpots på V75 och V86 inom hästspelet, ett framgångsrikt herrarnas fotbolls-EM och fortsatt kundtillväxt på Casino.

Med detta sagt – vi ser att den fortfarande pågående lågkonjunkturen påverkar spelplånboken hos våra 1,4 miljoner kunder. Och trots eventuellt kommande räntesänkningar så kommer det att vara ett orosmoln framöver.

Tillväxt i alla produktområden

Utvecklingen för våra tre produktområden under första halvåret i jämförelse med samma period i fjol:

- Nettospelintäkterna för Häst ökade med 6 procent till 1 919 MSEK (1 819). Höjdpunkten under perioden var Elitloppet i slutet av maj som omsatte 376 miljoner. Totalt har 95 miljonvinster delats ut under perioden.
- Sport ökade nettospelintäkterna med 2 procent till 347 MSEK (340). Herrarnas fotbolls-EM lockade många kunder och ATG befäster sin position som det näst största spelbolaget inom Sport – och det största spelbolaget inom kategorin sportsbetting.
- Casino ökade nettospelintäkterna med 15 procent till 265 MSEK (221). Vi vill erbjuda en spännande casinoupplevelse som går hand i hand med vårt spelansvar. Därför är det glädjande att de positiva siffrorna till stor del kan tillskrivas ökat antal kunder.

Nöjda medarbetare och gröna kunder

Våra medarbetare och våra kunder är ATG:s största tillgång.

Medarbetarundersökningen i maj visade att vårt Employer Net Score Promoter (eNPS), viljan att rekommendera ATG som arbetsgivare, fortfarande är hög och landade på 40 (benchmark 15) på en skala -100 till 100.

Att våra kunder mår bra i sitt spelande och spelar för nöjes skull är en förutsättning för vår långsiktiga utveckling. Vi mäter detta i både andel gröna kunder (88 procent) och andel grön omsättning (80 procent). Båda siffrorna är stabila.

Det blev en hästskatt

Den 1 juli höjde riksdagen spelskatten från 18 procent till 22 procent.

Utifrån ATG:s uppdrag från staten – att säkerställa en långsiktig utveckling för trav- och galoppsporten i Sverige – är skatthöjningen, försiktigt sagt, ologisk. Av de drygt 500 miljoner kronor som skatten beräknas öka statens årliga intäkter med så står ATG för drygt 200 miljoner kronor. Det blev med andra ord en hästskatt. Hästskatten kommer att leda till en kostnadsökning för ATG, som i sin tur påverkar medlen till våra ägare och hela den svenska hästnäringen och leder till att ATG:s uppdrag urholkas.

Vårt motförslag var att bibehålla skatten på vadhallning och höja skatten på onlinecasino till 26 procent. Förslaget skulle inte bara innebära en lägre skattebörda för en sport som i dag kämpar mot ökade kostnader och höga räntor. Förslaget skulle också tillföra mer pengar till statskassan än regeringens eget förslag. Lägg till att vi också



Hasse Lord Skarplöth
CEO

skulle få en bättre folkhälsa då onlinecasino är den spelform som mest är förknippat med spelproblem.

Vi, våra ägare och den svenska hästnäringen kommer fortsätta att uppvakta och ha en dialog med politikerna för att få till en ändring.

Hasse Lord Skarplöth
CEO ATG

APRIL–JUNI 2024

Intäkter

Koncernens nettoppelintäkter uppgick under det andra kvartalet till 1 386 MSEK (1 342), + 3 %. Den danska dotterkoncernen 25Syv påverkar koncernens nettoppelintäkter med 86 MSEK (86) under kvartalet.

Koncernens nettoppelintäkter från hästspel minskade med 10 MSEK, -1%, sport ökade med 28 MSEK, 16%, och casino ökade med 26 MSEK, 17%, i jämförelse med samma period föregående år. Hästspelet påverkas negativt av att årets V75® SpringRace, med fyra omgångar V75® på fyra dagar, genomfördes i mars 2024 där förra

årets SpringRace genomfördes i april 2023. Kvartalet hade lika många lördagar med V75® och två jackpots fler än jämförelseperioden.

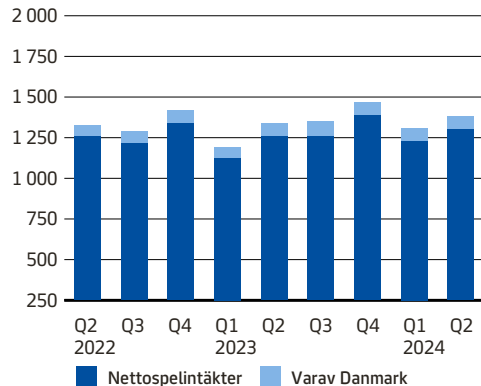
Hästspelets svenska bruttoomsättning var 3 175 MSEK (3 244), -2 %. Den internationella bruttoomsättningen var 1 021 MSEK (942), +8 %. Total bruttoomsättning för hästspelet (svenskt och internationellt spel) uppgick till 4 196 MSEK (4 186), 0 %.

Koncernens övriga intäkter uppgick till 137 MSEK (139), 1 %.

Koncernens totala intäkter uppgick till 1 573 MSEK (1 533), +3 %.

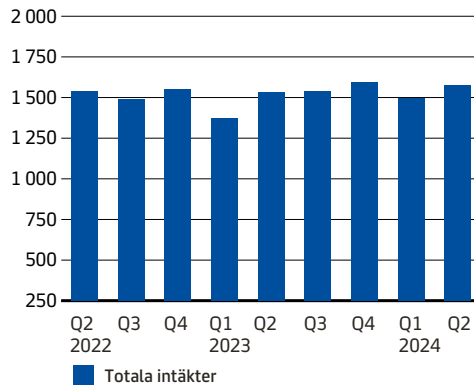
Nettoppelintäkter

Kvartalen, 2022–2024, MSEK

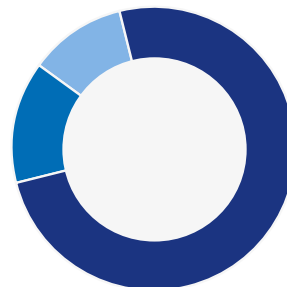


Totala intäkter

Kvartalen, 2022–2024, MSEK

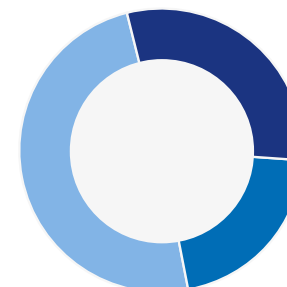


Nettoppelintäkter Q2 per spel Sverige



- Häst: 75 % (78)
- Sportspel: 14 % (13)
- Casino: 11 % (9)

Nettoppelintäkter Q2 per spel Danmark



- Häst: 30 % (29)
- Sportspel: 21 % (20)
- Casino: 49 % (51)

MSEK
1 573
Koncernens totala intäkter
i kvartalet (1 533)

Kostnader

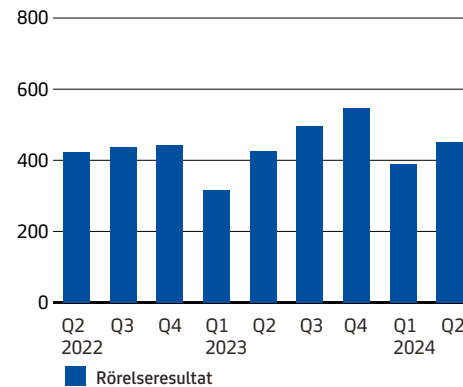
Spelskatten uppgick i kvartalet till 289 MSEK (267). Kvartalets rörelsekostnader uppgick till 832 MSEK (839). En stor andel av ATG:s kostnadsmassa följer förändringarna i nettospelsintäkterna. Ett exempel är kostnaden för de tjänster som ATG har avtal med hästsporten om avseende ersättning för hästsportsinformation, rättigheter och sponsring som totalt uppgick till 157 MSEK (162) i kvartalet. De ökade personalkostnaderna är en effekt av genomförd konsultväxling vilket totalt sett ger en effektivare bemanningskostnad.

Rörelseresultat, resultat från finansiella poster och kvartalets resultat

Kvartalets rörelseresultat uppgick till 452 MSEK (427), +6 %. Rörelseresultatet har förbättrats främst till följd av ökade intäkter. Kvartalets rörelsemarginal var 29 % (28). Kvartalets resultat från finansiella poster uppgick till 8 MSEK (16). Detta är till följd av valutakursförändringar. Kvartalets resultat uppgick till 447 MSEK (430).

Rörelseresultat

Kvartalen, 2022–2024 MSEK



Mali och Elione Chaves (vit hjälm med blå stjärnor) vinner Stockholms Galoppsällskaps Sommarhandicap under Nationaldagsgaloppen 6 juni på Gärdet - mitt i Stockholm. Runt 50 000 personer uppskattas ha besökt det populära evenemanget, som även direktsändes i TV4 och ATG Live.

Foto: Elina Björklund/Svensk Galopp

Moderbolagets resultat före transaktioner med ägare

Moderbolagets resultat före transaktioner med ägare (se definition sid 20) uppgick i kvartalet till 612 MSEK (595).

Nyckeltalet visar bolagets lönsamhet före bolagsskatt och kostnader relaterade till rättigheter och information som köps av ägarna. Nyckeltalet är framtaget för att det ska gå att jämföra bolagets resultat efter omregleringen år 2019 med tidigare år samt med konkurrenterna på spelmarknaden.

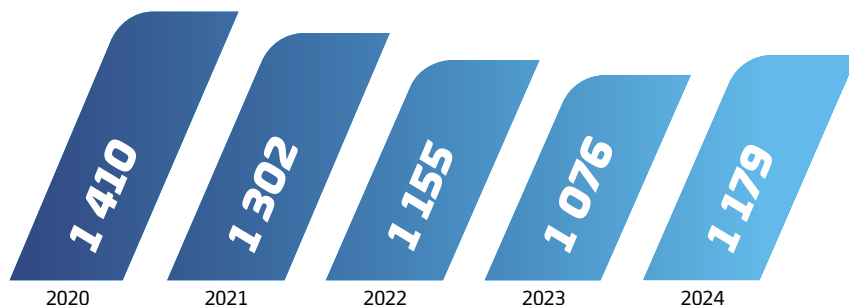
Uppföljning hållbarhetsnyckeltal

Gröna kunder och grön omsättning mäts på kunder med genomförda självtest och bygger även på deras faktiska spelbeteende. Utöver bred kommunikation om självtest skickas även riktade uppmärksamheter

till en prioriterad målgrupp av ATG:s digitala kunder som antas vara i störst behov av att göra testet. Grön omsättning beräknas på självtest genomförda sedan 2019 då kunder som gjort självtestet och inte ändrat sitt spelbeteende har låg motivation att göra det igen. Fram till och med 30 juni 2024 har 204 000 kunder gjort ett självtest.

Lojaliteten och rekommendationsviljan, som mäts i NPS (Net Promotor Score), bland ATG:s kunder har under senaste kvartalet haft en uppgång, främst förklarad av en period utan större driftsstörningar. Utfallet varierar mellan olika kundsegment och för kanalerna, dvs om spelet sker digitalt eller i butik. En viktig faktor för hög lojalitet och rekommendationsvilja är det breda spelutbud som ATG levererar i kombination med smidigheten att navigera i de digitala kanalerna.

MODERBOLAGETS RESULTAT FÖRE TRANSAKTIONER MED ÄGARNA, JAN–JUN MSEK.



Moderbolagets resultat före transaktioner med ägare

Belopp i MSEK	apr–jun 2024	apr–jun 2023	jan–jun 2024	jan–jun 2023	jan–dec 2023
Rörelseresultat	455	433	843	746	1 778
Kostnad för hästsportsinformation, rättigheter och sponsring	157	162	336	330	555
Summa	612	595	1 179	1 076	2 333

Hållbarhetsnyckeltal

	Q2-2024	Q1-2024	Q4-2023	Q3-2023	Q2-2023
Andel gröna kunder, % ¹⁾	88	88	87	87	87
Andel grön omsättning, % ¹⁾	80	80	80	80	79
Antal kunder som gjort självtest (ackumulerat från 1 jan-19)	204 000	197 000	188 000	178 000	170 000
NPS (Net Promotor Score) ²⁾	12	7	10	12	13

1) Andel gröna kunder och andel grön omsättning för de kunder hos ATG som gjort självtestet.

2) Mäter kundnöjdheten. Det vill säga kundens vilja att rekommendera ATG.

Riskfyllt spelande: Kontakter och effekt av tagna kontakter ¹⁾	H1 2024	H2 2023	H1 2023
Hur stor andel av våra spelare som vi kontaktar till följd av riskfyllt spelande	1,6%	1,5%	1,9%
Vad effekten blir av sådana kontakter (andel som minskat sitt spelande)	58,9%	56,4%	57,3%
Hur mycket dessa personer i genomsnitt minskade sitt spelande	62,0%	59,9%	61,1%
Hur stor andel av de spelare vi kontaktat som valt att stänga av sig från spel	a) 1,7%	a) 1,5%	a) 1,4%
a) kortare än 6 månader, och b) 6 månader eller längre	b) 2,2%	b) 2,3%	b) 1,9%

1) Rapporten uppdateras halvårsvis

Spelansvar: ATG:s nyckeltal för riskspelade januari-juni 2024

<https://omatg.se/media/#/pressreleases/spelansvar-atg-s-nyckeltal-foer-riskspelade-januari-juni-2024-3334354>

JANUARI – JUNI 2024

Intäkter

Koncernens nettospelintäkter uppgick under halvåret till 2 692 MSEK (2 535), en tillväxt med 6 %. Den danska koncernen 25Syv bidrar till koncernens nettospelintäkter med 161 MSEK (155) under halvåret, en tillväxt med 4 % vilket delvis är en effekt av förändrad valutakurs.

Koncernens nettospelintäkter från hästspel ökade med 104 MSEK, 6 %, sport ökade med 7 MSEK, 2 %, och casino ökade med 46 MSEK, 15 %. Halvåret hade en lördag med V75® mer och sex jackpots fler än jämförelseperioden.

Hästspelets svenska bruttoomsättning var 6 217 MSEK (5 995), 4 %. Den internationella bruttoomsättningen var 1 874 MSEK (1 721), 9 %. Total bruttoomsättning för hästspelet (svenskt och internationellt spel) uppgick till 8 091 MSEK (7 716), 5 %.

Koncernens övriga intäkter uppgick till 275 MSEK (268), 3 %.

Koncernens totala intäkter uppgick till 3 067 MSEK (2 905), 6 %.

Kostnader

Spelskatten uppgick under halvåret till 560 MSEK (511). Rörelsekostnaderna uppgick till 1 666 MSEK (1 650). En kostnadspost är de tjänster som ATG har avtal med hästsporten om avseende ersättning för hästsportsinformation, rättigheter och sponsring. Totalt uppgick denna kostnad för första halvåret till 336 MSEK (330). De ökade personalkostnaderna är en effekt av genomförd

konsultväxling vilket totalt sett ger en effektivare bemanningskostnad.

Rörelseresultat, resultat från finansiella poster och periodens resultat

Halvårets rörelseresultat uppgick till 841 MSEK (744), 13 %. Ökningen är en effekt av ökade nettospelintäkter och kostnadskontroll. Halvårets rörelsemarginal var 27 % (26). Halvårets resultat från finansiella poster uppgick till 19 MSEK (20). Halvårets resultat uppgick till 834 MSEK (738).

Moderbolagets resultat före transaktioner med ägare

Moderbolagets resultat före transaktioner med ägare (se definition sid 20) uppgick under halvåret till 1 179 MSEK (1 076), 10 %. Nyckeltalet visar bolagets lönsamhet före bolagsskatt och kostnader relaterade till rättigheter och information som köps av ägarna. Nyckeltalet är framtaget för att det ska gå att jämföra bolagets resultat från omregleringen år 2019 med tidigare år samt med konkurrenterna på spelmarknaden.

Investeringar

Halvårets kassaflödespåverkande investeringar i immateriella och materiella tillgångar uppgick till 97 MSEK (165). Halvårets investeringar består i huvudsak av utveckling av tekniska plattformar och mjukvara för bland annat spelsystem för befintliga och kommande spelprodukter samt vidareutveckling av de digitala kanalerna. Fördel-

ningen av bolagets investeringar i de tre spelområdena återspeglar framtida intäktsförväntningar.

Kassaflödet

Kassaflödet från den löpande verksamheten uppgick till 998 MSEK (907). Kassaflöde från investeringsverksamheten uppgick till -97 MSEK (-165). Kassaflödet från finansieringsverksamheten uppgick till -855 MSEK (-868). Halvårets kassaflöde uppgick till 46 MSEK (-126). Totala likvida medel vid periodens slut uppgick till 1 042 MSEK (740).

Finansiell ställning

Koncernens långfristiga skuld till kreditinstitut uppgick till 0 MSEK (399) MSEK. Koncernens kortfristiga skuld till kreditinstitut uppgick till 400 MSEK (0). ATG:s outnyttjade krediter uppgick vid periodens slut till 390 MSEK (390). Koncernens balansomslutning uppgick till 3 211 MSEK (2 958).

I mitten av juni utsågs finalisterna i årets upplaga av ATG Drömfond® med fokus på inkludering. De fyra föreningarna är: Umeå Kanotklubb, Vilhelmina Judoklubb, IF Simon Sportklubb och Örebro Toughest Huddinge OCR IF. Föreningarna belönas med 50 000 kronor vardera för sitt arbete med tillhörighet och gemenskap genom idrott och rörelse.

Från den 9 september till och med 6 oktober sker en omröstning för att avgöra vilken av finalisterna som står som slutsegrare och mottagare av ytterligare 100 000 kronor.



ÖVRIGA UPPLYSNINGAR

Medarbetare

Medelantalet anställda i koncernen under året var 592 (543) varav antal anställda i Danmark var 43 (37). Under det senaste året har det skett ersättning av konsulter med anställda vilket ökar antalet anställda. Konsultväxlingen har lett till ökad kostnadseffektivitet. Beslutet fattades under hösten 2022 och processen har pågått under 2023 och till viss del in i 2024.

Säsongs effekter

Försäljningen har historiskt uppvisat en viss säsongsvariation. De variationer som finns har flera förklaringar, bland annat planeringen av tävlingskalendern för hästsporten, antalet lördagar med V75® under perioden, när vissa långhelger infaller i kalendern och på de erbjudanden som bolaget ger till marknaden.

Antal ordinarie omgångar med V75®

	Q1	Q2	Q3	Q4	Summa
2024	13	13	13	14	53
2023	12	13	14	14	53

Kunder

Antal aktiva kunder vid utgången av första halvåret var cirka 1,4 miljoner personer (1,3).

Transaktioner med närstående

ATG:s största ägare Svensk Travsport är koncernens största leverantör. Utöver ersättning för

hästsportsinformation, rättigheter och sponsring samt lån till ägare har koncernen under året inte haft några övriga väsentliga transaktioner med närstående.

Koncernen

Koncernen består av moderbolaget Aktiebolaget Trav och Galopp (556180-4161), helägda dotterbolaget Kanal 75 AB (556578-3965) samt helägda 25Syv Group A/S (reg nr 30556372) med helägda dotterbolagen 25Syv A/S (reg nr 30897765) och Ecosys Ltd (reg nr C53354).

Väsentliga risker och osäkerhetsfaktorer

ATG:s verksamhet medför risker och osäkerhetsfaktorer som i varierande omfattning kan påverka bolaget negativt. Inom ATG är riskhantering en integrerad del av processen för planering, genomförande och uppföljning av verksamheten. En betydande osäkerhet är regulatoriska åtgärder och politiska beslut som påverkar marknaden. I övrigt bedöms de väsentliga riskerna och osäkerhetsfaktorerna vara desamma som i den senaste årsredovisningen. För en utförlig beskrivning av ATG:s risker och osäkerhetsfaktorer och hanteringen av dessa hänvisas till årsredovisningen 2023, sidorna 40 och 42–46.

Framtidsutsikter

På lång sikt är den starkaste korrelerande faktorn med omsättningsutveckling inom spelmarknaden förändringen av hushållens disponibla



Cleo, Erik Adielsson och hästen "Kapten" från Solvallas travskola. I en egen speciell tolkning av travsporten, inför Elitloppet, omvandlade artisten Cleo (Nathalie Missaoui) och stylisten Monika Kichau kuskdressar till mode som följde med på sommarens turné. Förutom travreferenser hämtade Cleo och Monika inspiration från deras rötter i Västerbotten och fascinationen för den rådande cowboy-trenden.

Foto: Adam Klingeteg

inkomst. Lågkonjunktur och hög inflation påverkar nöjesplånboken negativt vilket påverkar spenderingen på spel. Från och med den 1 juli 2024 har spelskatten höjts från 18 till 22 procent. Höjningen med fyra procentenheter ger en väsentligt ökad spelskattekostnad vilket kommer påverka ATG:s resultat och avkastning till ägarna.

Framåt kommer ATG fortsätta arbeta mot tydligt formulerade mål och kundlöften. Det

innebär ett fortsatt arbete med ständig utveckling av, och investeringar i, spelprodukterna för fortsatt tillväxt med kostnadseffektivitet. Detta för att fortsätta leverera goda resultat och på det sättet leva upp till uppdraget och missionen att vara hästnäringens motor och spelbranschens kompass.

Styrelsen och verkställande direktören försäkrar att denna delårsrapport ger en rättvisande översikt av företagets och koncernens verksamhet, ställning och resultat samt beskriver väsentliga risker och osäkerhetsfaktorer som företaget och de företag som ingår i koncernen står inför.

Stockholm den 19 augusti 2024

Peter Norman
Styrelseordförande

Anders Källström
Vice ordförande

Johan Carlson
Styrelseledamot

Boris Lennerhov
Styrelseledamot

Anders Lilius
Styrelseledamot

Eva Listi
Styrelseledamot

Urban Karlström
Styrelseledamot

Mats Norberg
Styrelseledamot

Marie Osberg
Styrelseledamot

Kerstin Peterson-Brodde
Styrelseledamot

Susanna Rystedt
Styrelseledamot

Marianne Martinsson
Styrelseledamot, arbetstagarrepresentant

Hans Lord Skarplöth
Verkställande direktör och koncernchef

Denna delårsrapport har inte varit föremål för granskning av bolagets revisorer.

FINANSIELLA RAPPORTER

KONCERNENS TOTALRESULTAT I SAMMANDRAG

MSEK	Not	apr–jun 2024	apr–jun 2023	jan–jun 2024	jan–jun 2023	jan–dec 2023
Nettospelintäkter	2	1 386	1 342	2 692	2 535	5 271
Ombudsintäkter		50	52	100	102	208
Övriga intäkter		137	139	275	268	558
Totala intäkter		1 573	1 533	3 067	2 905	6 037
Spelskatt		-289	-267	-560	-511	-1 063
Aktiverat arbete för egen räkning		27	20	54	39	80
Personalkostnader		-163	-144	-321	-283	-588
Övriga kostnader		-617	-635	-1 241	-1 248	-2 364
Av- och nedskrivningar immateriella- och materiella anläggningstillgångar		-79	-80	-158	-158	-315
Rörelseresultat		452	427	841	744	1 787
Resultat från finansiella poster		8	16	19	20	46
Resultat före skatt		460	443	860	764	1 833
Inkomstskatt ¹⁾		-13	-13	-26	-26	-380
Periodens resultat		447	430	834	738	1 453

MSEK	Not	apr–jun 2024	apr–jun 2023	jan–jun 2024	jan–jun 2023	jan–dec 2023
<i>Poster som kan omföras till årets resultat</i>						
Omräkningsdifferenser, utländska dotterbolag		1	-2	-1	-2	1
Övrigt totalresultat		1	-2	-1	-2	1
Periodens totalresultat²⁾		448	428	833	736	1 454
Periodens resultat per aktie, SEK						
Före och efter utspädning ³⁾		1 118	1 075	2 085	1 845	3 633
Antalet aktier, tusental						
Genomsnittligt antalet utestående aktier		400	400	400	400	400

1) I delårsrapporten används en lägre bedömd skattesats än den formella skattesatsen om 20,6% då en väsentlig del av årets resultat före skatt beräknas ges i koncernbidrag till Svenk Travsport vid årsbokslutet 2024. För perioden jan-dec 2023 redovisas, i enlighet med IFRS, lämnat koncernbidrag om -1 596 och tillhörande skatteeffekt om +329 MSEK i koncernens rapport över förändringar i eget kapital. Netto skattekostnad 2023 inklusive denna post uppgår därmed till -51 MSEK.

2) Hela periodens resultat och periodens totalresultat är hänförlig till moderbolagets ägare.

3) Ingen utspädning förekommer under rapportperioden.

KONCERNENS RAPPORT ÖVER FINANSIELL STÄLLNING I SAMMANDRAG

MSEK	Not	30 jun 2024	30 jun 2023	31 dec 2023
Anläggningstillgångar				
Immateriella tillgångar		776	830	801
Materiella anläggningstillgångar		363	421	398
Finansiella anläggningstillgångar	3	108	109	108
Uppskjuten skattefordran		1	1	1
Summa anläggningstillgångar		1 248	1 361	1 308
Omsättningstillgångar				
Kundfordringar		23	16	33
Fordran koncernföretag		606	556	30
Aktuell skattefordran		0	29	0
Övriga fordringar		133	111	333
Förutbetalda kostnader och upplupna intäkter		159	145	79
Likvida medel		1 042	740	996
Summa omsättningstillgångar		1 963	1 597	1 471
SUMMA TILLGÅNGAR		3 211	2 958	2 779

MSEK	Not	30 jun 2024	30 jun 2023	31 dec 2023
EGET KAPITAL OCH SKULDER				
Eget kapital hänförligt till moderbolagets aktieägare				
Aktiekapital		40	40	40
Övrigt tillskjutet kapital		-40	-40	-40
Balanserat resultat inklusive periodens resultat		1 646	1 522	973
Summa eget kapital moderbolagets aktieägare		1 646	1 522	973
Långfristiga skulder				
Skulder till kreditinstitut	3	–	399	–
Leasingskulder	3	99	105	100
Summa långfristiga skulder		99	504	100
Kortfristiga skulder				
Skulder till kreditinstitut		400	–	499
Leasingskulder		13	14	14
Leverantörsskulder		141	103	246
Skuld koncernföretag		87	76	113
Skuld kontokunder		472	448	552
Aktuella skatteskulder		2	0	3
Övriga kortfristiga skulder		242	187	176
Upplupna kostnader och förutbetalda intäkter		109	104	103
Summa kortfristiga skulder		1 466	932	1 706
SUMMA EGET KAPITAL OCH SKULDER		3 211	2 958	2 779

KONCERNENS RAPPORT ÖVER FÖRÄNDRINGAR I EGET KAPITAL

MSEK	Aktiekapital	Övrigt tillskjutet kapital	Balanserad vinst eller förlust	Omräkningsreserv	Eget kapital hänförligt moderbolagets aktieägare
Ingående balans per 1 januari 2023 enligt fastställd balansräkning	40	-40	949	-3	946
Övergångseffekt uppskjuten skatt leasingavtal			1		1
Justerad ingående balans per 1 januari 2023	40	-40	949	-3	946
Årets resultat			1 453		1 453
Övrigt totalresultat					
Omräkningsdifferenser, utländska dotterbolag				1	1
Transaktioner med ägare					
Lämnat koncernbidrag			-1 596		-1 596
Skatteeffekt avseende koncernbidrag			329		329
Utdelning			-160		-160
Eget kapital per 31 december 2023	40	-40	975	-2	973
Eget kapital per 1 januari 2024	40	-40	975	-2	973
Periodens resultat			834		834
Övrigt totalresultat					
Omräkningsdifferenser, utländska dotterbolag				-1	-1
Transaktioner med ägare					
Utdelning			-160		-160
Eget kapital per 30 juni 2024	40	-40	1 649	-3	1 646



Bo Sköld, generalsekreterare för Sveriges Paralympiska Kommitté och ATG:s vd Hasse Lord Skarplöth under Paralympiatravet på Åby den 4 maj. Finalen vanns av Önas Prince och Per Nordström och i samband med loppet stod det klart att årets ekonomiska stöd från ATG® till parasporten blev 2 342 294 kronor.

Foto: Mia Nilsson

KONCERNENS RAPPORT ÖVER KASSAFLÖDEN I SAMMANDRAG

MSEK	apr–jun 2024	apr–jun 2023	jan–jun 2024	jan–jun 2023	jan–dec 2023
Den löpande verksamheten					
Rörelseresultat	452	427	841	744	1 787
Justeringar för poster som inte ingår i kassaflödet					
Av- och nedskrivningar immateriella och materiella tillgångar	79	80	158	158	315
Övriga poster	0	4	1	5	7
Erhållen ränta	18	17	32	25	77
Erlagd ränta	-7	-7	-15	-12	-28
Betald inkomsskatt	-14	-13	-27	-28	-21
Kassaflöde från den löpande verksamheten före förändringar av rörelsekapital	528	508	990	892	2 137
Kassaflöde från förändringar i rörelsekapital					
Ökning(-)/Minskning(+) av rörelsefordringar	43	189	63	188	-79
Ökning(+)/Minskning(-) av rörelseskulder	36	11	-55	-173	13
Kassaflöde från den löpande verksamheten	607	708	998	907	2 071

MSEK	apr–jun 2024	apr–jun 2023	jan–jun 2024	jan–jun 2023	jan–dec 2023
Investeringsverksamheten					
Investeringar i immateriella tillgångar	-39	-39	-78	-80	-160
Investeringar i materiella anläggningstillgångar	-10	-62	-19	-85	-117
Minskning/Ökning av långfristiga fordringar	0	0	0	0	1
Kassaflöde från investeringsverksamheten	-49	-101	-97	-165	-276
Finansieringsverksamheten					
Upptagning av lån	2	34	4	41	144
Amortering av lån	-3	-3	-105	-5	-14
Lämnade lån till ägare, koncernbidrag och utdelning	-435	-586	-754	-904	-1 795
Kassaflöde från finansieringsverksamheten	-436	-555	-855	-868	-1 665
Periodens kassaflöde	122	52	46	-126	130
Likvida medel vid periodens början	920	688	996	866	866
Valutakursdifferens i likvida medel	0	0	0	0	0
Periodens kassaflöde	122	52	46	-126	130
Likvida medel vid periodens slut¹⁾	1 042	740	1 042	740	996

1) Av likvida medel vid periodens slut härrör 458 MSEK (450) från redovisningsmedel tillhörande kontokunder.

MODERBOLAGETS RESULTATRÄKNING I SAMMANDRAG

MSEK	Not	apr-jun 2024	apr-jun 2023	jan-jun 2024	jan-jun 2023	jan-dec 2023
Nettopelintäkter	2	1 300	1 256	2 531	2 380	4 943
Ombudsintäkter		49	52	100	102	208
Övriga rörelseintäkter		117	117	234	225	473
Totala intäkter		1 466	1 425	2 865	2 707	5 624
Spelskatt		-263	-240	-512	-464	-963
Aktiverat arbete för egen räkning		27	19	54	38	80
Personalkostnader		-137	-118	-269	-234	-488
Övriga externa kostnader		-568	-580	-1 154	-1 157	-2 191
Övriga rörelsekostnader		-1	-1	-2	-2	-4
Av- och nedskrivningar immateriella- och materiella anläggningstillgångar		-69	-72	-139	-142	-280
Rörelseresultat		455	433	843	746	1 778

MSEK	Not	apr-jun 2024	apr-jun 2023	jan-jun 2024	jan-jun 2023	jan-dec 2023
Resultat från finansiella poster ¹⁾	2	12	18	25	24	56
Resultat efter finansiella poster		467	451	868	770	1 834
Lämnat koncernbidrag		-	-	-	-	-1 596
Resultat före skatt		467	451	868	770	238
Inkomstskatt		-13	-13	-26	-26	-51
Periodens resultat		454	438	842	744	187

1) Ränteintäkter från koncernföretag uppgår för perioden jan-jun till 11 MSEK (13).

Moderbolaget har inte några poster 2024 och 2023 som redovisas i övrigt totalresultat. Periodens resultat för moderbolaget utgör därmed även periodens totalresultat.

MODERBOLAGETS BALANSRÄKNING I SAMMANDRAG

MSEK	30 jun 2024	30 jun 2023	31 dec 2023
Anläggningstillgångar			
Immateriella anläggningstillgångar	714	757	737
Materiella anläggningstillgångar	198	244	224
Finansiella anläggningstillgångar	288	293	286
Summa anläggningstillgångar	1 200	1 294	1 247
Omsättningstillgångar			
Kundfordringar	22	14	31
Fordran hos koncernföretag	650	626	77
Aktuell skattefordran	–	29	–
Övriga fordringar	119	100	318
Förutbetalda kostnader och upplupna intäkter	143	129	71
Kassa och bank	1 012	717	967
Summa omsättningstillgångar	1 946	1 615	1 464
SUMMA TILLGÅNGAR	3 146	2 909	2 711

MSEK	30 jun 2024	30 jun 2023	31 dec 2023
EGET KAPITAL OCH SKULDER			
Eget kapital			
Bundet eget kapital	760	794	780
Fritt eget kapital	1 015	856	313
Summa eget kapital	1 775	1 650	1 093
Långfristiga skulder			
Skulder till kreditinstitut	–	399	–
Summa långfristiga skulder	–	399	–
Kortfristiga skulder			
Skulder till kreditinstitut	400	–	499
Leverantörsskulder	104	81	203
Skuld till koncernföretag	95	90	135
Skuld till kontokunder	457	439	539
Aktuella skatteskulder	2	–	3
Övriga skulder	221	160	153
Upplupna kostnader och förutbetalda intäkter	92	90	86
Summa kortfristiga skulder	1 371	860	1 618
SUMMA EGET KAPITAL OCH SKULDER	3 146	2 909	2 711

NYCKELTAL KONCERNEN

Nyckeltal definierat enligt IFRS	apr–juni 2024	apr–juni 2023	apr–juni 2022	jan–juni 2024	jan–juni 2023	jan–juni 2022	jan–dec 2023	jan–dec 2022
Periodens resultat, MSEK	447	430	417	834	738	785	1 453	1 352
Resultat per aktie, SEK	1 118	1 075	1 043	2 085	1 845	1 963	3 633	3 380
Nyckeltal som inte definieras enligt IFRS								
Nettospelintäkter, MSEK	1 386	1 342	1 328	2 692	2 535	2 596	5 271	5 224
Totala intäkter, MSEK	1 573	1 533	1 537	3 067	2 905	2 999	6 037	6 042
EBITDA, MSEK	531	507	500	999	902	955	2 102	1 990
Rörelseresultat, MSEK	452	427	424	841	744	805	1 787	1 686
Rörelsemarginal, %	29%	28%	28%	27%	26%	27%	30%	28%
Skuldsättningsgrad, ggr	1,0	0,9	0,8	1,0	0,9	0,8	1,9	1,8
Resultat före skatt, MSEK	460	443	428	860	764	809	1 833	1 709
Eget kapital, MSEK	1 646	1 522	1 676	1 646	1 522	1 676	973	946
Eget kapital per aktie, SEK	4 115	3 805	4 190	4 115	3 805	4 190	2 433	2 365
Kassaflöde från den löpande verksamheten, MSEK	607	708	528	998	907	859	2 071	2 010
Kassaflöde från den löpande verksamheten per aktie, SEK	1 518	1 770	1 320	2 495	2 268	2 148	5 178	5 025
Operationella nyckeltal:								
Andel grön omsättning, % ¹⁾	80%	79%	79%	80%	79%	79%	79%	79%
Andel gröna kunder, % ¹⁾	88%	87%	86%	88%	87%	86%	87%	86%
Antal aktiva kunder, miljoner	1,4	1,3	1,3	1,4	1,3	1,3	1,3	1,3
Medelantalet anställda	596	551	508	592	543	508	557	510

1) Andel gröna kunder och andel grön omsättning för de kunder hos ATG som gjort självtestet. Se sid 6 för antal kunder som gjort självtest.

Not 1 Redovisningsprinciper

Allmän information

Aktiebolaget Trav och Galopp (ATG) org. nr. 556180-4161 är moderbolag i koncernen ATG. Aktiebolaget Trav och Galopp AB har sitt säte i Stockholm med adress 161 89 Stockholm.

Verksamheten i moderbolaget ATG består i att trygga den långsiktiga utvecklingen för trav- och galoppsporten genom att erbjuda spel på ett ansvarsfullt sätt. Uppdraget är formulerat av våra ägare, trav- och galoppsporten, och staten – som reglerar bolagets verksamhet.

Samtliga belopp redovisas i miljoner kronor (MSEK) om inte annat anges. Uppgifter inom parentes avser samma period föregående år.

Denna delårsrapport är upprättad i enlighet med IAS 34 Delårsrapportering. ATG tillämpar International Financial Reporting Standards (IFRS) som antagits av EU, RFR 1 Kompletterande redovisningsregler för koncerner samt årsredovisningslagen (ÅRL). Moderbolagets redovisning upprättas i enlighet med RFR 2 Redovisning för juridiska personer och årsredovisningslagen (ÅRL).

Delårsrapporten har upprättats enligt de redovisningsprinciper och beräkningsprinciper som framgår av årsredovisningen 2023 sida 68–73.

Intäktsredovisning

ATG-koncernens nettospelintäkter består av spel på hästar, sportspel och casinospel. Intäkterna från koncernens spelverksamhet redovisas netto

efter avdrag för spelarnas vinster och bonuskostnader. Intäkterna redovisas när kunden erhåller kontroll över den sålda varan eller tjänsten och har möjlighet att använda och erhåller nyttan från varan eller tjänsten. Intäkter redovisas exklusive moms. Koncernens spelintäkter redovisas vid en tidpunkt då åtagandet/kontrollen övergår till spelaren i samma stund som tjänsten levereras.

Hästspelsintäkter

Koncernens hästspelsintäkter avser spel på hästsport och redovisas när trav- och galopp-tävlingarnas resultat fastställts efter avslutad tävling vilket även är den tidpunkt då åtagandet till spelaren är uppfyllt. Intäkten värderas till det verkliga värdet av vad som erhållits. Koncernens hästspelsintäkter består av ett nettobelopp "Nettospelintäkter" baserat på spelarnas insatser med avdrag för spelarnas vinster.

Sportspels- och casinospelsintäkter

Koncernens sportspels- och casinospelsintäkter redovisas som nettospelintäkter i den period som spelet avgörs. Nettospelintäkter består av spelarnas insatser (bruttospelintäkter) med avdrag för spelarnas vinster. Intäkterna värderas till det verkliga värdet av vad som erhållits. Spelintäkterna gällande online casino redovisas då betalning erhålls eftersom detta sammanfaller med den tidpunkt då spelet genomförs och åtagandet till spelaren därmed är uppfyllt.

Spelintäkter för sportspel redovisas i samband med att positionen gentemot spelaren stängs,

varmed åtagandet är uppfyllt till spelaren. Sportspel som inte är avgjorda vid periodens slut har karaktär av derivat då koncernen har en öppen position med fastställda odds gentemot kunden. Dessa definieras som Finansiell skuld som redovisas till verkligt värde via resultaträkningen i enlighet med IFRS 9 Finansiella instrument. Per balansdagen uppgår värdet av dessa skulder till oväsentliga belopp. Intäkten redovisas i den period som spelet avgörs.

Spelintäkter från sportpoolspelet Big 9[®] redovisas när fotbollsmatchernas resultat fastställts efter avslutad tävling vilket även är den tidpunkt då åtagandet till spelaren är uppfyllt. Intäkten värderas till det verkliga värdet av vad som erhållits.

Övriga intäkter

Övriga intäkter avser intäkter från aktiviteter utanför företagets huvudsakliga verksamhet. De utgörs främst av produktionsintäkter från TV och internettjänster inom trav- och galoppsporten, provision försäljning internationellt spel, partnerintäkter och butikintäkter. Övriga intäkter avser även valutakursvinster vid omräkning av leverantörsskulder och kundfordringar i utländsk valuta.

Ombudsintäkter

Ombudsintäkter avser intäkter för spelkuponger samt intäkter från ombuds andelsspel. Intäkterna är en del av kundernas insatser för att delta i spel och ingår i underlaget för beräkning av spelskatt.

Kostnad för ombudens provisioner redovisas under Övriga kostnader i de finansiella rapporterna.

Koncernbidrag

Lämnat koncernbidrag, och skatt på koncernbidrag, till ägare redovisas i koncernen inom eget kapital. I moderbolaget redovisas lämnade såväl som erhållna koncernbidrag som en bokslutsdisposition i enlighet med alternativregeln.

Nya och ändrade redovisningsprinciper

Inga nya eller ändrade standarder, och tolkningar av befintliga standarder, som ska tillämpas för räkenskapsår som börjar 1 januari 2024 bedöms påverka koncernens finansiella rapportering.

Not 2 Nettospelintäkter

Nettospelintäkter per spel och geografisk marknad

Belopp i MSEK	SVERIGE				
	apr-jun 2024	apr-jun 2023	jan-jun 2024	jan-jun 2023	jan-dec 2023
Häst	970	981	1 919	1 819	3 820
Sport	189	162	347	340	655
Casino	141	113	265	221	468
Summa nettospelintäkter	1 300	1 256	2 531	2 380	4 943

DANMARK				
apr-jun 2024	apr-jun 2023	jan-jun 2024	jan-jun 2023	jan-dec 2023
26	25	45	41	92
18	17	33	33	67
42	44	83	81	169
86	86	161	155	328

KONCERN				
apr-jun 2024	apr-jun 2023	jan-jun 2024	jan-jun 2023	jan-dec 2023
996	1 006	1 964	1 860	3 912
207	179	380	373	722
183	157	348	302	637
1 386	1 342	2 692	2 535	5 271

Nettospelintäkter per försäljningskanal och geografisk marknad

Belopp i MSEK	SVERIGE				
	apr-jun 2024	apr-jun 2023	jan-jun 2024	jan-jun 2023	jan-dec 2023
Digitala kanaler	1 176	1 101	2 286	2 073	4 368
Butik	124	155	245	307	575
Summa	1 300	1 256	2 531	2 380	4 943

DANMARK				
apr-jun 2024	apr-jun 2023	jan-jun 2024	jan-jun 2023	jan-dec 2023
79	70	148	126	276
7	16	13	29	52
86	86	161	155	328

KONCERN				
apr-jun 2024	apr-jun 2023	jan-jun 2024	jan-jun 2023	jan-dec 2023
1 255	1 171	2 434	2 199	4 644
131	171	258	336	627
1 386	1 342	2 692	2 535	5 271

Ingen enskild kund står för mer än 10% av omsättningen. Nettospelintäkterna redovisas vid den tidpunkt då åtagandet till kunderna är uppfyllt.

Not 3 Finansiella instrument koncern – verkligt värde

Upplysning om verkligt värde på utlåning och upplåning enligt nedanstående:

Belopp i MSEK	REDOVISAT VÄRDE			VERKLIGT VÄRDE		
	2024-06-30	2023-06-30	2023-12-31	2024-06-30	2023-06-30	2023-12-31
Långfristiga fordringar	108	109	108	108	109	108
Summa långfristiga fordringar	108	109	108	108	109	108
Leasingskulder	99	105	100	99	105	100
Skuld till kreditinstitut	–	399	–	–	400	–
Summa långfristig skuld	99	504	100	99	505	100

De kortfristiga tillgångar och skulder som redovisas har kort kvarvarande löptid, vilket medför att skillnaden mellan redovisat värde och verkligt värde är oväsentlig.



DEFINITIONER OCH ORDLISTA

FINANSIELLA NYCKELTAL

ATG upprättar sin redovisning enligt IFRS. IFRS definierar endast ett fåtal nyckeltal, därav har ATG valt att använda ytterligare nyckeltal.

EBITDA Rörelseresultat före av- och nedskrivningar.

Eget kapital per aktie Eget kapital dividerat med genomsnittligt antal aktier som uppgår till 400 000 för rapportens redovisade perioder.

Kassaflödet från den löpande verksamheten per aktie, SEK Kassaflödet från den löpande verksamheten dividerat med genomsnittligt antal aktier som uppgår till 400 000 för rapportens redovisade perioder.

Nettospelintäkter Spelarnas insatser med avdrag för vinster till spelarna.

Omsättningstillväxt Omsättningsökning eller -minskning uttryckt i procent.

Resultat per aktie Nettoresultat dividerat med genomsnittligt antal aktier som uppgår till 400 000 för rapportens redovisade perioder.

Rörelsemarginal Rörelseresultatet i procent av totala intäkter.

Skuldsättningsgrad Totala skulder inklusive avsättningar dividerat med eget kapital.

Soliditet Eget kapital dividerat med balansomslutningen uttryckt i procent.

Svenska spelets omsättning Totala medel svenska kunder satsat på periodens trav- och galopptävlingar.

STRATEGISKA NYCKELTAL

Andel grön omsättning Nettospelintäkter från de kunder som identifierats som gröna kunder i självtestet i relation till nettospelintäkter från de kunder som gjort självtestet.

Andel gröna kunder Andel av ATG:s kunder som sedan 1 januari 2019 gjort ett självtestet och då identifierats som gröna, samt även har lagt ett spel i år. Gröna kunder har låg risk för att utveckla problemspelande enligt analys i ATG:s spelansvarsverktyg PTS (Player Tracking System).

Moderbolagets resultat före transaktioner med ägare Rörelseresultat med tillägg för transaktioner med ägare avseende hästsportinformation, rättigheter och sponsring. Se avstämning i tabell på sid 6. Nyckeltalet är redovisat i syfte att skapa jämförbarhet mellan åren och också mellan bolaget och konkurrenterna.

Net Promotor Score (NPS) Mäter kundnöjdheten, det vill säga kundens vilja att rekommendera ATG.

ORDLISTA

Antal aktiva kunder Det antal kunder som lagt minst ett vinstbevakat/registrerat spel de senaste tolv månaderna.

Antal miljonvinster Antal vinnande, svenska kunders vinster, system med ett vinstbelopp på minst en miljon kronor.

ATG butiker De butiker som tillhandahåller ATG:s produkter.

Medelantal anställda Medelantalet anställda, omräknat till heltidstjänster, under rapportperioden.

Ombud Återförsäljare av ATG:s spel.

Pooler För varje spelform och varje tävlings-tillfälle summeras omsättningen för alla köpta spel i en pool som, efter avdrag, utdelas i vinster till vinnare.

Spelinspektionen, tidigare Lotteriinspektionen Myndighet som ska säkerställa att lotterier, kasinospel och annan spelverksamhet i Sverige utövas lagligt, säkert och tillförlitligt.

SPER Spelbranschens Riksorganisation, företräder spelmarknaden i Sverige och tillvaratar sina medlemmars intressen. Uppdraget är att verka för en sund, modern och hållbar spelmarknad.

Totalisator (totalisatorspel eller totospel) är ett system för vadhållning vid hästkapplöpningar och används i nästan alla länder som anordnar trav- och galopptävlingar. Spelarna satsar på den häst de tror vinner och de som satsat på den vinnande hästen delar på totalsumman proportionellt efter storleken på insatsen. För arrangören spelar det inte någon roll vilken häst som vinner utan får, som administratör, dra av en fastställd procent från totalsumman innan resterande betalas ut som vinster.

Vinster till spelare Den nominella summan av spelets omsättning som betalats ut till kunder.

OM ATG

Med missionen att vara hästnäringens motor och spelbranschens kompass

- ATG:s uppdrag är att trygga den långsiktiga utvecklingen för trav- och galoppsporten genom att erbjuda spel på ett ansvarsfullt sätt.
- ATG ägs av Svensk Travsport och Svensk Galopp. Sedan starten 1974 har ATG finansierat trav- och galoppsporten med cirka 55 miljarder kronor - finansiering som gör ATG till hästnäringens motor.
- ATG:s mission är att vara spelbranschens kompass. För att kunderna ska må bra i sitt spelande och spela för nöjes skull strävar ATG efter att vara en förebild för branschen och driva branschens viktiga frågor framåt.
- ATG har två dotterbolag: mediabolaget Kanal 75 och det danska spelbolaget 25syv. ATG har även en internationell affär. En viktig aspekt i ATG:s internationella samarbeten är att säkerställa spelansvaret och djurskyddet.
- ATG erbjuder spel på häst, sport och casino. Försäljningen sker både digitalt och via cirka 1 525 butiksombud samt på trav- och galoppbanor i Sverige och Danmark.

VÅRA VARUMÄRKEN



Med varumärken som V75® och Harry Boy®, spel på ett 30-tal olika sporter och klassiska casinospel som Blackjack och Roulette på svenska erbjuder ATG ett brett utbud av spel.

HÄST



SPORT



CASINO



25syv erbjuder de danska kunderna ett brett utbud av spel inom produktområdena Häst, Sport och Casino under varumärket Bet25.



Heste Sport Casino



LOTTA NILSSON VIITALA

Chief Financial Officer
lotta.nilssonviitala@atg.se
Vx: 08-627 20 00



PATRIK BRISSMAN

Chief Corporate
Communications Officer
patrik.brissman@atg.se
corporate@atg.se
Tel: 08-627 22 27
Mobil: 070-527 22 27

KONTAKTINFORMATION

AB Trav & Galopps huvudkontor:

Besöksadress

Hästsportens Hus, Solvalla Travbana
Travbaneplan 10, Bromma

Postadress

Hästsportens Hus, Solvalla
AB Trav och Galopp
161 89 Stockholm

Org nr 556180-4161

Växel & Reception

Tel: 08-627 20 00

Kundservice

Tel: 08-620 07 00
Mail: kundservice@atg.se

Pressrum: Media | Om ATG

omatg.se

ATG på sociala medier

LinkedIn: AB Trav och Galopp
Instagram: @ATG
Facebook: @ATG
X (fd Twitter): @ATG

Kommande rapporttillfällen

Delårsrapport januari–september
24 oktober 2024

Bokslutskommuniké 2024
14 februari 2025



Foto: Maria Holmén/ATG